

Ständige Vorbemerkung der LB

Soweit in Vorbemerkungen oder Positionstexten nicht anders angegeben, gelten folgende Regelungen:

1. Standardisierte Leistungsbeschreibung:

Dieses Leistungsverzeichnis (LV) wurde mit der Standardisierten Leistungsbeschreibung Hochbau, Version 022 (2021-12), herausgegeben vom Bundesministerium für Digitalisierung und Wirtschaftsstandort (BMDW), erstellt.

2. Unklarheiten, Widersprüche:

Bei etwaigen Unklarheiten oder Widersprüchen in den Formulierungen gilt nachstehende Reihenfolge:

1. Folgetext einer Position (vor dem zugehörigen Grundtext)
2. Positionstext (vor den Vorbemerkungen)
3. Vorbemerkungen der Unterleistungsgruppe
4. Vorbemerkungen der Leistungsgruppe
5. Vorbemerkungen der Leistungsbeschreibung

3. Material/Erzeugnis/Type/Systeme:

Bauprodukte (z.B. Baumaterialien, Bauelemente, Bausysteme) werden mit dem Begriff Material bezeichnet, für technische Geräte und Anlagen werden die Begriffe Erzeugnis/Type/Systeme verwendet.

4. Bieterangaben zu Materialien/Erzeugnisse/Typen/Systeme:

Die in den Bieterlücken angebotenen Materialien/Erzeugnisse/Typen/Systeme entsprechen mindestens den in der Ausschreibung bedungenen oder gewöhnlich vorausgesetzten technischen Anforderungen.

Angebote Materialien/Erzeugnisse/Typen/Systeme gelten für den Fall des Zuschlages als Vertragsbestandteil. Änderungen sind nur mit ausdrücklicher Zustimmung des Auftraggebers zulässig.

Auf Verlangen des Auftraggebers weist der Bieter die im Leistungsverzeichnis bedungenen oder gewöhnlich vorausgesetzten technischen Anforderungen vollständig nach (Erfüllung der Mindestqualität).

5. Beispielhaft genannte Materialien/Erzeugnisse/Typen/Systeme:

Sind im Leistungsverzeichnis zu einzelnen Positionen zusätzlich beispielhafte Materialien/Erzeugnisse/Typen/Systeme angeführt, können in der Bieterlücke gleichwertige Materialien/Erzeugnisse/Typen/Systeme angeboten werden. Die Kriterien der Gleichwertigkeit sind in der Position beschrieben.

Setzt der Bieter in die Bieterlücke keine Materialien/Erzeugnisse/Typen/Systeme seiner Wahl ein, gelten die beispielhaft genannten Materialien/Erzeugnisse/Typen/Systeme als angeboten.

6. Zulassungen:

Alle verwendeten Materialien/Erzeugnisse/Typen/Systeme haben alle für den projektspezifischen Verwendungszweck erforderlichen Zulassungen oder CE-Kennzeichen.

7. Leistungsumfang:

Jede Bezugnahme auf bestimmte technische Spezifikationen gilt grundsätzlich mit dem Zusatz, dass auch rechtlich zugelassene gleichwertige technische Spezifikationen vom Auftraggeber anerkannt werden, sofern die Gleichwertigkeit vom Auftragnehmer nachgewiesen wird.

Alle beschriebenen Leistungen umfassen das Liefern, Abladen, Lagern und Fördern (Vertragen) bis zur Einbaustelle und Verarbeiten oder Versetzen/Montieren der Materialien/Erzeugnisse/Typen/Systeme.

Sind für die Inbetrieb- oder Ingebrauchnahme einer erbrachten Leistung besondere Überprüfungen, Befunde, Abnahmen, Betriebsanleitungen oder Dokumentationen erforderlich, sind etwaige Kosten hierfür in die Einheitspreise einkalkuliert.

8. Nur Liefern:

Ist ausdrücklich nur das Liefern vereinbart, ist der Transport bis zur vereinbarten Abladestelle (Lieferadresse) und das Abladen in die Einheitspreise einkalkuliert.

9. Nur Verarbeiten oder Versetzen/Montieren:

Ist ausdrücklich nur das Verarbeiten oder Versetzen/Montieren von Materialien/Erzeugnissen/Typen/Systemen vereinbart, ist das Fördern (Vertragen) von der Lagerstelle oder von der Abladestelle bis zur Einbaustelle in den jeweiligen Einheitspreis der zugehörigen Verarbeitungs- oder Versetz-/Montagepositionen einkalkuliert.

10. Geschoße:

Alle Leistungen gelten ohne Unterschied der Geschoße.

11. Verwerten, Deponieren oder Entsorgen:

Sofern nicht anders festgelegt, gehen Materialien die z.B. abgebrochen oder z.B. bei Erarbeiten ausgehoben werden, in das Eigentum des Auftragnehmers über, welcher somit explizit zum umweltgerechten Verwerten, Deponieren oder Entsorgen der Baurestmassen beauftragt ist.

12. Arbeitshöhen:

Alle Arbeiten/Leistungen sind bis zu einer Arbeitshöhe von 3,2 m in die Einheitspreise einkalkuliert.

Die Arbeitshöhe ist jene Höhe über dem Fußbodenniveau (über dem Geländenniveau) oder über der Aufstellfläche der Aufstiegshilfe, in der sich die zu erbringende Leistung befindet.

Kommentar:

Leistungsumfang:

In den ÖNORMEN enthaltene Beschreibungen (z.B. über Ausführungen, Nebenleistungen, Bauhilfsmaterialien, Ausmaßfeststellung, Abrechnung) werden in den Texten des Leistungsverzeichnisses in der Regel nicht mehr angeführt.

Vorgaben zu Materialien/Erzeugnisse/Typen/Systeme:

Eine beispielhafte Vorgabe eines bestimmten Produktes, einer bestimmten Type oder eines bestimmten Systems ist nur mit dem Zusatz "oder gleichwertig" zulässig.

Herkunftskennzeichen (im Leistungsverzeichnis):

Vorbemerkungen und Positionen aus einer StLB sind ohne Angabe " ", aus einer Ergänzungs-LB mit "+" oder frei formuliert mit "Z" gekennzeichnet.

Frei formulierte Texte sind entsprechend der Form des LV zu gliedern.

Wird eine Vorbemerkung frei formuliert, werden alle hierarchisch unverändert übernommenen untergeordneten Gruppen, Vorbemerkungen und Positionen mit dem Vorbemerkungskennzeichen "V" gemäß ÖNORM gekennzeichnet.

16

Fertigteile

Version 022 (2021-12)

Soweit in Vorbemerkungen oder Positionstexten nicht anders angegeben, gelten für alle Leistungen dieser Gruppe folgende Regelungen:

1. Leistungen des AG:

Statische Berechnungen und Konstruktionszeichnungen (z.B. Polier- und etwaiger Detailpläne) werden vom AG zur Verfügung gestellt.

2. Einkalkulierte Leistungen:

Folgende Leistungen sind (ergänzend zu den Nebenleistungen gemäß ÖNORM) in die Einheitspreise einkalkuliert:

- Anfertigen der Werkzeichnungen, einschließlich Einbauteile. Werkzeichnungen werden dem Auftraggeber zur rechtzeitigen Freigabe vor Beginn der Erzeugung innerhalb der zu vereinbarenden Frist vorgelegt.
- durch den Auftragnehmer zu vertretenden Zwischentransporte
- Einmessen der Fertigteile
- Vergießen von Hüllrohr- und Dornverbindungen
- Ausbilden abgefaster Kanten
- Einbauteile, die zur Manipulation, Montage und zum Verbinden der Fertigteile

untereinander oder mit der Tragkonstruktion benötigt werden, einschließlich der Gegenstücke, die beim Errichten der Tragkonstruktion versetzt werden müssen

3. Oberflächen:

Die geschalteten Sichtoberflächen werden mit wassersperrenden Schalungen (aus Stahl, Kunststoff oder oberflächenvergüteten, mehrschichtigen Platten) gemäß ÖNORM B 2204 Klasse 2P, S2, F1 und A1 hergestellt.

Die Einfüllseite ist waagrecht abgezogen.

4. Bewehrung:

Bewehrungen werden in BSt. 550 (Rippen-Stabstahl) oder M 550 (Bewehrungsmatten) ausgeführt.

Als Standardbewehrung gelten alle Stabstahl Positionen ohne Unterschied der Durchmesser von 8 bis 36 mm mit einer Werkslänge von höchstens 14 m und Bewehrungsmatten mit einem Flächengewicht über 2,1 kg/m².

Die Abrechnung erfolgt nach Stahlauszugslisten.

Kommentar:

Ist beabsichtigt, die Vergabe getrennt von den übrigen Baumeisterarbeiten durchzuführen, sind entsprechende Bestimmungen auch aus der LG 01 (Baustellengemeinkosten) auszuschreiben.

Halb-Fertigteile (z.B. Elementdecken mit Bewehrungsstegen und Decken aus Trägern und Füllsteinen) sind in der LG 07 (Beton- und Stahlbetonarbeiten) beschrieben.

Auflager bei Treppen und Podesten sind in der LG 07 (Beton- und Stahlbetonarbeiten) beschrieben.

In die Lücke "Plan-/Skizzennummer, sonstige Angaben" ist der Hinweis auf eine Ausführungszeichnung oder eine weitere Beschreibung einzutragen.

Regiearbeiten sind in der LG 20 beschrieben.

Pflanzentröge sind in der LG 58 (Garten- und Landschaftsbau) beschrieben oder frei zu formulieren.

Frei zu formulieren (z.B.):

- Hilfskonstruktionen (z.B. Sonderunterstellungen, Aussteifungen) gemäß Statik (AG)
- vorgespannte Träger mit nachträglichem Verbund
- Auflager für die Fertigteilträger in Sonderform (z.B. verdorrte Auflager, Gleitlager)
- andere Oberflächen (Sichtbeton)

Literaturverzeichnis (z.B.):

ÖNORM B 2204: Ausführung von Bauteilen - Werkvertragsnorm

DIN 18202: Toleranzen im Hochbau - Bauwerke

ÖNORM EN 13369: Allgemeine Regeln für Betonfertigteile

16M1 + Abscheider (TIBA)

Version: 2020 09

Fertigteil-Oberfläche:

Die geschalteten Sichtoberflächen werden mit wassersperrenden Schalungen (aus Stahl, Kunststoff oder oberflächenvergüteten, mehrschichtigen Platten) gemäß ÖNORM B 2204 Klasse 2P, S2, F1 und A1 hergestellt.

Die Einfüllseite ist waagrecht abgezogen.

Kommentar:

Produktspezifische Ausschreibungstexte (Produktbeschreibungen) sind für Ausschreibungen gemäß Bundesvergabegesetz (BVergG) nicht geeignet.

Sie dienen als Vorlage für frei formulierte Positionen und müssen inhaltlich so abgeändert werden, dass den Anforderungen des BVerGG entsprochen wird (z.B. Kriterien der Gleichwertigkeit ergänzen).

- 16M101 + Mineralölabscheideanlage in Kompaktbauweise mit integriertem Schlammfang aus STB-Fertigteilen.
Betongüte mind. C35/45/XA1L/XA2T entsprechend ÖNORM B 4710.
Einbauteile aus PEHD und Edelstahl 1.4301, Zulaufverschluss (tariert auf eine Dichte von < 0,9 kg/dm³), Mitteltrennwand aus Beton mit Koaleszenzabscheider mit Kunststoffplatten auf Schrägklärbasis (kein Filter zulässig), Ablauftauchrohr mit Probenahmemöglichkeit DN100. Dichtungen NBR, ölbeständig.
Schachtabschluss mit Flachabdeckung, Aufschachtungen DN600 bzw. Minikonen 800/600, 2 Gussdeckeln DN600 mit der Aufschrift "Abscheider", Klasse D 400 gemäß ÖN EN 124-1.
Flachabdeckung Kategorie > 160 kN gemäß ÖNORM B 1991-1-1 (Radlast max. 85 kN).
Der Abscheider hat der ÖNORM EN 858-1, Abscheiderklasse 1 (< 5 mg/l Restkohlenwasserstoffe), sowie der ÖNORM B 5101 zu entsprechen, eine Bestätigung der Normkonformität des Österreichischen Normungsinstitutes ist vorzulegen.
Liefen und absenken der Abscheideanlage in die Baugrube, sachgemäßes Versetzen nach Angabe der Lieferfirma. Zugfeste Verbindung der Bauteile mit lösungsmittelfreiem Epoxidharzkleber.
Sämtliche Erdarbeiten und der Höhenangleich an das tatsächliche Gelände sind in eigenen Positionen auszuschreiben.
Technische Daten:
Nenngröße (NS): 4
Zu- und Ablaufnennweite: DN 150 mm
- 16M101A + Mineralölabscheider NS 4 Schlammfang 0,9m3**
Schlammfanggröße 0,9 m³
z.B.Mineralölabscheider Art.-Nr.: 76539, Fabrikat: TIBA Austria GmbH, Type PCM oder Gleichwertiges.
Angebotenes Erzeugnis: (.....)

L: S: EP: 0,00 Stk PP:
- 16M101B + Mineralölabscheider NS 4 Schlammfang 1,6m3**
Schlammfanggröße 1,6 m³
z.B.Mineralölabscheider Art.-Nr.: 76541, Fabrikat: TIBA Austria GmbH, Type PCM oder Gleichwertiges.
Angebotenes Erzeugnis: (.....)

L: S: EP: 0,00 Stk PP:
- 16M101C + Mineralölabscheider NS 4 Schlammfang 3,5m3**
Schlammfanggröße 3,5 m³
z.B.Mineralölabscheider Art.-Nr.: 76542, Fabrikat: TIBA Austria GmbH, Type PCM oder Gleichwertiges.
Angebotenes Erzeugnis: (.....)

L: S: EP: 0,00 Stk PP:

16M101D + Mineralölabscheider NS 4 Schlammfang 5,0m3

Schlammfanggröße 5,0 m³

z.B.Mineralölabscheider Art.-Nr.: 76543, Fabrikat: TIBA Austria GmbH, Type PCM oder Gleichwertiges.

Angebotenes Erzeugnis: (.....)

L: S: EP: 0,00 Stk PP:

16M102 + Mineralölabscheideanlage in Kompaktbauweise mit integriertem Schlammfang aus STB-Fertigteilen.

Betongüte mind. C35/45/XA1L/XA2T entsprechend ÖNORM B 4710.

Einbauteile aus PEHD und Edelstahl 1.4301, Zulaufverschluss (tariert auf eine Dichte von < 0,9 kg/dm³), Mitteltrennwand aus Beton mit Koaleszenzabscheider mit Kunststoffplatten auf Schrägklärbasis (kein Filter zulässig), Ablauftauchrohr mit Probenahmemöglichkeit DN100. Dichtungen NBR, ölbeständig.

Schachtabschluss mit Flachabdeckung, Aufschachtungen DN600 bzw. Minikonen 800/600, 2 Gussdeckeln DN600 mit der Aufschrift "Abscheider", Klasse D 400 gemäß ÖN EN 124-1.

Flachabdeckung Kategorie > 160 kN gemäß ÖNORM B 1991-1-1 (Radlast max. 85 kN).

Der Abscheider hat der ÖNORM EN 858-1, Abscheiderklasse 1 (< 5 mg/l Restkohlenwasserstoffe), sowie der ÖNORM B 5101 zu entsprechen, eine Bestätigung der Normkonformität des Österreichischen Normungsinstitutes ist vorzulegen.

Liefern und absenken der Abscheideanlage in die Baugrube, sachgemäßes Versetzen nach Angabe der Lieferfirma. Zugfeste Verbindung der Bauteile mit lösungsmittelfreiem Epoxidharzkleber.

Sämtliche Erdarbeiten und der Höhenangleich an das tatsächliche Gelände sind in eigenen Positionen auszuschreiben.

Technische Daten:

Nenngröße (NS): 8

Zu- und Ablaufnennweite: DN 150 mm

16M102A + Mineralölabscheider NS 8 Schlammfang 0,9m3

Schlammfanggröße 0,9 m³

z.B.Mineralölabscheider Art.-Nr.: 102841, Fabrikat: TIBA Austria GmbH, Type PCM oder Gleichwertiges.

Angebotenes Erzeugnis: (.....)

L: S: EP: 0,00 Stk PP:

16M102B + Mineralölabscheider NS 8 Schlammfang 1,6m3

Schlammfanggröße 1,6 m³

z.B.Mineralölabscheider Art.-Nr.: 76546, Fabrikat: TIBA Austria GmbH, Type PCM oder Gleichwertiges.

Angebotenes Erzeugnis: (.....)

L: S: EP: 0,00 Stk PP:

16M102C + Mineralölabscheider NS 8 Schlammfang 3,5m3

Schlammfanggröße 3,5 m³

z.B.Mineralölabscheider Art.-Nr.: 76547, Fabrikat: TIBA Austria GmbH, Type PCM oder Gleichwertiges.

Angebotenes Erzeugnis: (.....)

L: S: EP: 0,00 Stk PP:

16M102D + Mineralölabscheider NS 8 Schlammfang 5,0m3

Schlammfanggröße 5,0 m³

z.B.Mineralölabscheider Art.-Nr.: 76548, Fabrikat: TIBA Austria GmbH, Type PCM oder Gleichwertiges.

Angebotenes Erzeugnis: (.....)

L: S: EP: 0,00 Stk PP:

16M102E + Mineralölabscheider NS 8 Schlammfang 5,2m3

Schlammfanggröße 5,2 m³

z.B.Mineralölabscheider Art.-Nr.: 102837, Fabrikat: TIBA Austria GmbH, Type PCM oder Gleichwertiges.

Angebotenes Erzeugnis: (.....)

L: S: EP: 0,00 Stk PP:

16M102F + Mineralölabscheider NS 8 Schlammfang 7,6m3

Schlammfanggröße 7,6 m³

z.B.Mineralölabscheider Art.-Nr.: 76544, Fabrikat: TIBA Austria GmbH, Type PCM oder Gleichwertiges.

Angebotenes Erzeugnis: (.....)

L: S: EP: 0,00 Stk PP:

16M102G + Mineralölabscheider NS 8 Schlammfang 9,8m3

Schlammfanggröße 9,8 m³

z.B.Mineralölabscheider Art.-Nr.: 91020, Fabrikat: TIBA Austria GmbH, Type PCM oder Gleichwertiges.

Angebotenes Erzeugnis: (.....)

L: S: EP: 0,00 Stk PP:

16M102H + Mineralölabscheider NS 8 Schlammfang 11,5m3

Schlammfanggröße 11,5 m³

z.B.Mineralölabscheider Art.-Nr.: 110422, Fabrikat: TIBA Austria GmbH, Type PCM oder Gleichwertiges.

Angebotenes Erzeugnis: (.....)

L: S: EP: 0,00 Stk PP:

- 16M103 + Mineralölabscheideanlage in Kompaktbauweise mit integriertem Schlammfang aus STB-Fertigteilen.**
Betongüte mind. C35/45/XA1L/XA2T entsprechend ÖNORM B 4710.
Einbauteile aus PEHD und Edelstahl 1.4301, Zulaufverschluss (tariert auf eine Dichte von < 0,9 kg/dm³), Mitteltrennwand aus Beton mit Koaleszenzabscheider mit Kunststoffplatten auf Schrägklärbasis (kein Filter zulässig), Ablaufftauchrohr mit Probenahmemöglichkeit DN100. Dichtungen NBR, ölbeständig.
Schachtabschluss mit Flachabdeckung, Minikonen 800/600, 2 Gussdeckeln DN600 mit der Aufschrift "Abscheider", Klasse D 400 gemäß ÖN EN 124-1.
Flachabdeckung Kategorie > 160 kN gemäß ÖNORM B 1991-1-1 (Radlast max. 85 kN).
Der Abscheider hat der ÖNORM EN 858-1, Abscheiderklasse 1 (< 5 mg/l Restkohlenwasserstoffe), sowie der ÖNORM B 5101 zu entsprechen, eine Bestätigung der Normkonformität des Österreichischen Normungsinstitutes ist vorzulegen.
Liefen und absenken der Abscheideanlage in die Baugrube, sachgemäßes Versetzen nach Angabe der Lieferfirma. Zugfeste Verbindung der Bauteile mit lösungsmittelfreiem Epoxidharzkleber.
Sämtliche Erdarbeiten und der Höhenangleich an das tatsächliche Gelände sind in eigenen Positionen auszuschreiben.
Technische Daten:
Nenngröße (NS): 12
Zu- und Ablaufnennweite: DN 200 mm

- 16M103A + Mineralölabscheider NS 12 Schlammfang 1,5m3**
Schlammfanggröße 1,5 m³
z.B.Mineralölabscheider Art.-Nr.: 76549, Fabrikat: TIBA Austria GmbH, Type PCM oder Gleichwertiges.
Angebotenes Erzeugnis: (.....)
- L: S: EP: 0,00 Stk PP:

- 16M103B + Mineralölabscheider NS 12 Schlammfang 3,2 m3**
Schlammfanggröße 3,2 m³
z.B.Mineralölabscheider Art.-Nr.: 76551, Fabrikat: TIBA Austria GmbH, Type PCM oder Gleichwertiges.
Angebotenes Erzeugnis: (.....)
- L: S: EP: 0,00 Stk PP:

- 16M103C + Mineralölabscheider NS 12 Schlammfang 4,5 m3**
Schlammfanggröße 4,5 m³
z.B.Mineralölabscheider Art.-Nr.: 76552, Fabrikat: TIBA Austria GmbH, Type PCM oder

Gleichwertiges.

Angebotenes Erzeugnis: (.....)

L: S: EP: 0,00 Stk PP:

16M103D + Mineralölabscheider NS 12 Schlammfang 5,0 m3

Schlammfanggröße 5,0 m³

z.B.Mineralölabscheider Art.-Nr.: 76553, Fabrikat: TIBA Austria GmbH, Type PCM oder Gleichwertiges.

Angebotenes Erzeugnis: (.....)

L: S: EP: 0,00 Stk PP:

16M103E + Mineralölabscheider NS 12 Schlammfang 7,4m3

Schlammfanggröße 7,4 m³

z.B.Mineralölabscheider Art.-Nr.: 76554, Fabrikat: TIBA Austria GmbH, Type PCM oder Gleichwertiges.

Angebotenes Erzeugnis: (.....)

L: S: EP: 0,00 Stk PP:

16M103F + Mineralölabscheider NS 12 Schlammfang 9,6m3

Schlammfanggröße 9,6 m³

z.B.Mineralölabscheider Art.-Nr.: 109373, Fabrikat: TIBA Austria GmbH, Type PCM oder Gleichwertiges.

Angebotenes Erzeugnis: (.....)

L: S: EP: 0,00 Stk PP:

16M103G + Mineralölabscheider NS 12 Schlammfang 11,5m3

Schlammfanggröße 11,5 m³

z.B.Mineralölabscheider Art.-Nr.: 110425, Fabrikat: TIBA Austria GmbH, Type PCM oder Gleichwertiges.

Angebotenes Erzeugnis: (.....)

L: S: EP: 0,00 Stk PP:

16M104 + Mineralölabscheideanlage in Kompaktbauweise mit integriertem Schlammfang aus STB-Fertigteilen.

Betongüte mind. C35/45/XA1L/XA2T entsprechend ÖNORM B 4710.

Einbauteile aus PEHD und Edelstahl 1.4301, Zulaufverschluss (tariert auf eine Dichte von < 0,9 kg/dm³), Mitteltrennwand aus Beton mit Koaleszenzabscheider mit Kunststoffplatten auf Schrägklärbasis (kein Filter zulässig), Ablauftauchrohr mit Probenahmemöglichkeit DN100. Dichtungen NBR, ölbeständig.

Schachtabschluss mit Flachabdeckung, Minikonen DN 800/600, 2 Gussdeckeln DN600 mit der

Aufschrift "Abscheider", Klasse D 400 gemäß ÖN EN 124-1.

Flachabdeckung Kategorie > 160 kN gemäß ÖNORM B 1991-1-1 (Radlast max. 85 kN).

Der Abscheider hat der ÖNORM EN 858-1, Abscheiderklasse 1 (< 5 mg/l Restkohlenwasserstoffe), sowie der ÖNORM B 5101 zu entsprechen, eine Bestätigung der Normkonformität des Österreichischen Normungsinstitutes ist vorzulegen.

Liefern und absenken der Abscheideanlage in die Baugrube, sachgemäßes Versetzen nach Angabe der Lieferfirma. Zugfeste Verbindung der Bauteile mit lösungsmittelfreiem Epoxidharzkleber.

Sämtliche Erdarbeiten und der Höhenangleich an das tatsächliche Gelände sind in eigenen Positionen auszuschreiben.

Technische Daten;

Nenngröße (NS): 20

Zu- und Ablaufnennweite: DN 200 mm

16M104A + Mineralölabscheider NS 20 Schlammfang 1,5m3

Schlammfanggröße 1,5 m³

z.B.Mineralölabscheider Art.-Nr.: 102839, Fabrikat: TIBA Austria GmbH, Type PCM oder Gleichwertiges.

Angebotenes Erzeugnis: (.....)

L: S: EP: 0,00 Stk PP:

16M104B + Mineralölabscheider NS 20 Schlammfang 3,2m3

Schlammfanggröße 3,2 m³

z.B.Mineralölabscheider Art.-Nr.: 76555, Fabrikat: TIBA Austria GmbH, Type PCM oder Gleichwertiges.

Angebotenes Erzeugnis: (.....)

L: S: EP: 0,00 Stk PP:

16M104C + Mineralölabscheider NS 20 Schlammfang 4,5m3

Schlammfanggröße 4,5 m³

z.B.Mineralölabscheider Art.-Nr.: 76557, Fabrikat: TIBA Austria GmbH, Type PCM oder Gleichwertiges.

Angebotenes Erzeugnis: (.....)

L: S: EP: 0,00 Stk PP:

16M104D + Mineralölabscheider NS 20 Schlammfang 5,0m3

Schlammfanggröße 5,0 m³

z.B.Mineralölabscheider Art.-Nr.: 76558, Fabrikat: TIBA Austria GmbH, Type PCM oder Gleichwertiges.

Angebotenes Erzeugnis: (.....)

L: S: EP: 0,00 Stk PP:

16M104E + Mineralölabscheider NS 20 Schlammfang 7,4m3

Schlammfanggröße 7,4 m³

z.B.Mineralölabscheider Art.-Nr.: 76559, Fabrikat: TIBA Austria GmbH, Type PCM oder Gleichwertiges.

Angebotenes Erzeugnis: (.....)

L: S: EP: 0,00 Stk PP:

16M104F + Mineralölabscheider NS 20 Schlammfang 9,6m3

Schlammfanggröße 9,6 m³

z.B.Mineralölabscheider Art.-Nr.: 87941, Fabrikat: TIBA Austria GmbH, Type PCM oder Gleichwertiges.

Angebotenes Erzeugnis: (.....)

L: S: EP: 0,00 Stk PP:

16M104G + Mineralölabscheider NS 20 Schlammfang 11,5m3

Schlammfanggröße 11,5 m³

z.B.Mineralölabscheider Art.-Nr.: 110427, Fabrikat: TIBA Austria GmbH, Type PCM oder Gleichwertiges.

Angebotenes Erzeugnis: (.....)

L: S: EP: 0,00 Stk PP:

16M105 + Mineralölabscheideanlage in Kompaktbauweise mit integriertem Schlammfang aus STB-Fertigteilen.

Betongüte mind. C35/45/XA1L/XA2T entsprechend ÖNORM B 4710.

Einbauteile aus PEHD und Edelstahl 1.4301, Zulaufverschluss (tariert auf eine Dichte von < 0,9 kg/dm³), Mitteltrennwand aus Beton mit Koaleszenzabscheider mit Kunststoffplatten auf Schrägklärbasis (kein Filter zulässig), Ablauftauchrohr mit Probenahmemöglichkeit DN100. Dichtungen NBR, ölbeständig.

Schachtabschluss mit Flachabdeckung, Minikonen DN 800/600, 2 Gussdeckeln DN600 mit der Aufschrift "Abscheider", Klasse D 400 gemäß ÖN EN 124-1.

Flachabdeckung Kategorie > 160 kN gemäß ÖNORM B 1991-1-1 (Radlast max. 85 kN).

Der Abscheider hat der ÖNORM EN 858-1, Abscheiderklasse 1 (< 5 mg/l Restkohlenwasserstoffe), sowie der ÖNORM B 5101 zu entsprechen, eine Bestätigung der Normkonformität des Österreichischen Normungsinstitutes ist vorzulegen.

Liefern und absenken der Abscheideanlage in die Baugrube, sachgemäßes Versetzen nach Angabe der Lieferfirma. Zugfeste Verbindung der Bauteile mit lösungsmittelfreiem Epoxidharzkleber.

Sämtliche Erdarbeiten und der Höhenangleich an das tatsächliche Gelände sind in eigenen Positionen auszuschreiben.

Technische Daten;

Nenngröße (NS): 30

Zu- und Ablaufnennweite: DN 300 mm

16M105A + Mineralölabscheider NS 30 Schlammfang 3,0m3

Schlammfanggröße 3,0 m³

z.B.Mineralölabscheider Art.-Nr.: 76809, Fabrikat: TIBA Austria GmbH, Type PCM oder Gleichwertiges.

Angebotenes Erzeugnis: (.....)

L: S: EP: 0,00 Stk PP:

16M105B + Mineralölabscheider NS 30 Schlammfang 4,2m3

Schlammfanggröße 4,2 m³

z.B.Mineralölabscheider Art.-Nr.: 76810, Fabrikat: TIBA Austria GmbH, Type PCM oder Gleichwertiges.

Angebotenes Erzeugnis: (.....)

L: S: EP: 0,00 Stk PP:

16M105C + Mineralölabscheider NS 30 Schlammfang 4,3m3

Schlammfanggröße 4,3 m³

z.B.Mineralölabscheider Art.-Nr.: 76811, Fabrikat: TIBA Austria GmbH, Type PCM oder Gleichwertiges.

Angebotenes Erzeugnis: (.....)

L: S: EP: 0,00 Stk PP:

16M105D + Mineralölabscheider NS 30 Schlammfang 6,7m3

Schlammfanggröße 6,7 m³

z.B.Mineralölabscheider Art.-Nr.: 76812, Fabrikat: TIBA Austria GmbH, Type PCM oder Gleichwertiges.

Angebotenes Erzeugnis: (.....)

L: S: EP: 0,00 Stk PP:

16M105E + Mineralölabscheider NS 30 Schlammfang 8,6m3

Schlammfanggröße 8,6 m³

z.B.Mineralölabscheider Art.-Nr.: 107451, Fabrikat: TIBA Austria GmbH, Type PCM oder Gleichwertiges.

Angebotenes Erzeugnis: (.....)

L: S: EP: 0,00 Stk PP:

16M105F + Mineralölabscheider NS 30 Schlammfang 10,3m3

Schlammfanggröße 10,30 m³

z.B.Mineralölabscheider Art.-Nr.: 110442, Fabrikat: TIBA Austria GmbH, Type PCM oder

Gleichwertiges.

Angebotenes Erzeugnis: (.....)

L: S: EP: 0,00 Stk PP:

- 16M106** + Mineralölabscheideanlage in Kompaktbauweise mit integriertem Schlammfang aus STB-Fertigteilen.
Betongüte mind. C35/45/XA1L/XA2T entsprechend ÖNORM B 4710.
Einbauteile aus PEHD und Edelstahl 1.4301, Zulaufverschluss (tariert auf eine Dichte von < 0,9 kg/dm³), Mitteltrennwand aus Beton mit Koaleszenzabscheider mit Kunststoffplatten auf Schrägklärbasis (kein Filter zulässig), Ablauftauchrohr mit Probenahmemöglichkeit DN100. Dichtungen NBR, ölbeständig.
Schachtabschluss mit Flachabdeckung, Minikonen DN 800/600, 2 Gussdeckeln DN600 mit der Aufschrift "Abscheider", Klasse D 400 gemäß ÖN EN 124-1.
Flachabdeckung Kategorie > 160 kN gemäß ÖNORM B 1991-1-1 (Radlast max. 85 kN).
Der Abscheider hat der ÖNORM EN 858-1, Abscheiderklasse 1 (< 5 mg/l Restkohlenwasserstoffe), sowie der ÖNORM B 5101 zu entsprechen, eine Bestätigung der Normkonformität des Österreichischen Normungsinstitutes ist vorzulegen.
Liefen und absenken der Abscheideanlage in die Baugrube, sachgemäßes Versetzen nach Angabe der Lieferfirma. Zugfeste Verbindung der Bauteile mit lösungsmittelfreiem Epoxidharzkleber.
Sämtliche Erdarbeiten und der Höhenangleich an das tatsächliche Gelände sind in eigenen Positionen auszuschreiben.
Technische Daten;
Nenngröße (NS): 40
Zu- und Ablaufnenneite: DN 300 mm

- 16M106A** + **Mineralölabscheider NS 40 Schlammfang 4,3m3**
Schlammfanggröße 4,3 m³
z.B.Mineralölabscheider Art.-Nr.: 79234, Fabrikat: TIBA Austria GmbH, Type PCM oder Gleichwertiges.
Angebotenes Erzeugnis: (.....)
L: S: EP: 0,00 Stk PP:

- 16M106B** + **Mineralölabscheider NS 40 Schalmmfang 6,7m3**
Schlammfanggröße 6,7 m³
z.B.Mineralölabscheider Art.-Nr.: 79236, Fabrikat: TIBA Austria GmbH, Type PCM oder Gleichwertiges.
Angebotenes Erzeugnis: (.....)
L: S: EP: 0,00 Stk PP:

- 16M106C** + **Mineralölabscheider NS 40 Schlammfang 9,6m3**
Schlammfanggröße 8,6 m³
z.B.Mineralölabscheider Art.-Nr.: 110444, Fabrikat: TIBA Austria GmbH, Type PCM oder

Gleichwertiges.

Angebotenes Erzeugnis: (.....)

L: S: EP: 0,00 Stk PP:

16M106D + Mineralölabscheider NS 40 Schlammfang 10,3m3

Schlammfanggröße 10,30 m³

z.B.Mineralölabscheider Art.-Nr.: 110451, Fabrikat: TIBA Austria GmbH, Type PCM oder Gleichwertiges.

Angebotenes Erzeugnis: (.....)

L: S: EP: 0,00 Stk PP:

16M107 + Mineralölabscheideanlage in Kompaktbauweise mit integriertem Schlammfang aus STB-Fertigteilen.

Betongüte mind. C35/45/XA1L/XA2T entsprechend ÖNORM B 4710.

Einbauteile aus PEHD und Edelstahl 1.4301, Zulaufverschluss (tariert auf eine Dichte von < 0,9 kg/dm³), Mitteltrennwand aus Beton mit Koaleszenzabscheider mit Kunststoffplatten auf Schrägklärbasis (kein Filter zulässig), Ablauftauchrohr mit Probenahmemöglichkeit DN100. Dichtungen NBR, ölbeständig.

Schachtabschluss mit Flachabdeckung, Minikonen DN 800/600, 2 Gussdeckeln DN600 mit der Aufschrift "Abscheider", Klasse D 400 gemäß ÖN EN 124-1.

Flachabdeckung Kategorie > 160 kN gemäß ÖNORM B 1991-1-1 (Radlast max. 85 kN).

Der Abscheider hat der ÖNORM EN 858-1, Abscheiderklasse 1 (< 5 mg/l Restkohlenwasserstoffe), sowie der ÖNORM B 5101 zu entsprechen, eine Bestätigung der Normkonformität des Österreichischen Normungsinstitutes ist vorzulegen.

Liefern und absenken der Abscheideanlage in die Baugrube, sachgemäßes Versetzen nach Angabe der Lieferfirma. Zugfeste Verbindung der Bauteile mit lösungsmittelfreiem Epoxidharzkleber.

Sämtliche Erdarbeiten und der Höhenangleich an das tatsächliche Gelände sind in eigenen Positionen auszuschreiben.

Technische Daten;

Nenngröße (NS): 50

Zu- und Ablaufnennweite: DN 300 mm

16M107A + Mineralölabscheider NS 50 Schlammfang 4,3m3

Schlammfanggröße 4,3 m³

z.B.Mineralölabscheider Art.-Nr.: 79240, Fabrikat: TIBA Austria GmbH, Type PCM oder Gleichwertiges.

Angebotenes Erzeugnis: (.....)

L: S: EP: 0,00 Stk PP:

16M107B + Mineralölabscheider NS 50 Schlammfang 6,7m3

Schlammfanggröße 6,7 m³

z.B.Mineralölabscheider Art.-Nr.: 79242, Fabrikat: TIBA Austria GmbH, Type PCM oder

Gleichwertiges.

Angebotenes Erzeugnis: (.....)

L: S: EP: 0,00 Stk PP:

16M107C + Mineralölabscheider NS 50 Schlammfang 8,6m3

Schlammfanggröße 8,6 m³

z.B.Mineralölabscheider Art.-Nr.: 110453, Fabrikat: TIBA Austria GmbH, Type PCM oder Gleichwertiges.

Angebotenes Erzeugnis: (.....)

L: S: EP: 0,00 Stk PP:

16M107D + Mineralölabscheider NS 50 Schlammfang 10,3m3

Schlammfanggröße 10,30 m³

z.B.Mineralölabscheider Art.-Nr.: 110472, Fabrikat: TIBA Austria GmbH, Type PCM oder Gleichwertiges.

Angebotenes Erzeugnis: (.....)

L: S: EP: 0,00 Stk PP:

16M108 + Mineralölabscheideanlage in Kompaktbauweise mit integriertem Schlammfang aus STB-Fertigteilen.

Betongüte mind. C35/45/XA1L/XA2T entsprechend ÖNORM B 4710.

Einbauteile aus PEHD und Edelstahl 1.4301, Zulaufverschluss (tariert auf eine Dichte von < 0,9 kg/dm³), Mitteltrennwand aus Beton mit Koaleszenzabscheider mit Kunststoffplatten auf Schrägklärbasis (kein Filter zulässig), Ablauftauchrohr mit Probenahmemöglichkeit DN100. Dichtungen NBR, ölbeständig.

Schachtabschluss mit Flachabdeckung, Minikonen DN 800/600, 2 Gussdeckeln DN600 mit der Aufschrift "Abscheider", Klasse D 400 gemäß ÖN EN 124-1.

Flachabdeckung Kategorie > 160 kN gemäß ÖNORM B 1991-1-1 (Radlast max. 85 kN).

Der Abscheider hat der ÖNORM EN 858-1, Abscheiderklasse 1 (< 5 mg/l Restkohlenwasserstoffe), sowie der ÖNORM B 5101 zu entsprechen, eine Bestätigung der Normkonformität des Österreichischen Normungsinstitutes ist vorzulegen.

Liefern und absenken der Abscheideanlage in die Baugrube, sachgemäßes Versetzen nach Angabe der Lieferfirma. Zugfeste Verbindung der Bauteile mit lösungsmittelfreiem Epoxidharzkleber.

Sämtliche Erdarbeiten und der Höhenangleich an das tatsächliche Gelände sind in eigenen Positionen auszuschreiben.

Technische Daten;

Nenngröße (NS): 65

Zu- und Ablaufnenweite: DN 300 mm

16M108A + Mineralölabscheider NS 65 Schlammfang 10,3m3

Schlammfanggröße 10,30 m³

z.B.Mineralölabscheider Art.-Nr.: 110350, Fabrikat: TIBA Austria GmbH, Type PCM oder

Gleichwertiges.

Angebotenes Erzeugnis: (.....)

L: S: EP: 0,00 Stk PP:

- 16M109 + Mineralölabscheideanlage in Kompaktbauweise mit integriertem Schlammfang aus STB-Fertigteilen.
Betongüte mind. C35/45/XA1L/XA2T entsprechend ÖNORM B 4710.
Einbauteile aus PEHD und Edelstahl 1.4301, Zulaufverschluss (tariert auf eine Dichte von < 0,9 kg/dm³), Mitteltrennwand aus Beton mit Koaleszenzabscheider mit Kunststoffplatten auf Schrägklärbasis (kein Filter zulässig), Ablauftauchrohr mit Probenahmemöglichkeit DN100. Dichtungen NBR, ölbeständig.
Schachtabschluss mit Flachabdeckung, Minikonen DN 800/600, 2 Gussdeckeln DN600 mit der Aufschrift "Abscheider", Klasse D 400 gemäß ÖN EN 124-1.
Flachabdeckung Kategorie > 160 kN gemäß ÖNORM B 1991-1-1 (Radlast max. 85 kN).
Der Abscheider hat der ÖNORM EN 858-1, Abscheiderklasse 1 (< 5 mg/l Restkohlenwasserstoffe), sowie der ÖNORM B 5101 zu entsprechen, eine Bestätigung der Normkonformität des Österreichischen Normungsinstitutes ist vorzulegen.
Liefen und absenken der Abscheideanlage in die Baugrube, sachgemäßes Versetzen nach Angabe der Lieferfirma. Zugfeste Verbindung der Bauteile mit lösungsmittelfreiem Epoxidharzkleber.
Sämtliche Erdarbeiten und der Höhenangleich an das tatsächliche Gelände sind in eigenen Positionen auszuschreiben..
Technische Daten;
Nenngröße (NS): 80
Zu- und Ablaufnenweite: DN 400 mm

- 16M109A + **Mineralölabscheider NS 80 Schlammfang 5,8m3**
Schlammfanggröße 5,8 m³
z.B.Mineralölabscheider Art.-Nr.: 110474, Fabrikat: TIBA Austria GmbH, Type PCM oder Gleichwertiges.
Angebotenes Erzeugnis: (.....)
L: S: EP: 0,00 Stk PP:

- 16M110 + Mineralölabscheideanlage in Kompaktbauweise mit integriertem Schlammfang aus STB-Fertigteilen.
Betongüte mind. C35/45/XA1L/XA2T entsprechend ÖNORM B 4710.
Einbauteile aus PEHD und Edelstahl 1.4301, Zulaufverschluss (tariert auf eine Dichte von < 0,9 kg/dm³), Mitteltrennwand aus Beton mit Koaleszenzabscheider mit Kunststoffplatten auf Schrägklärbasis (kein Filter zulässig), Ablauftauchrohr mit Probenahmemöglichkeit DN100. Dichtungen NBR, ölbeständig.
Schachtabschluss mit Flachabdeckung, Minikonen DN 800/600, 2 Gussdeckeln DN600 mit der Aufschrift "Abscheider", Klasse D 400 gemäß ÖN EN 124-1.
Flachabdeckung Kategorie > 160 kN gemäß ÖNORM B 1991-1-1 (Radlast max. 85 kN).
Der Abscheider hat der ÖNORM EN 858-1, Abscheiderklasse 1 (< 5 mg/l Restkohlenwasserstoffe), sowie der ÖNORM B 5101 zu entsprechen, eine Bestätigung der Normkonformität des Österreichischen Normungsinstitutes ist vorzulegen.
Liefen und absenken der Abscheideanlage in die Baugrube, sachgemäßes Versetzen nach Angabe der Lieferfirma. Zugfeste Verbindung der Bauteile mit lösungsmittelfreiem Epoxidharzkleber.

Sämtliche Erdarbeiten und der Höhenangleich an das tatsächliche Gelände sind in eigenen Positionen auszuschreiben.

Technische Daten;

Nenngröße (NS): 100

Zu- und Ablaufnennweite: DN 400 mm

16M110A + Mineralölabscheider NS 100 Schlammfang 5,8m3

Schlammfanggröße 5,8 m³

z.B.Mineralölabscheider Art.-Nr.: 110476, Fabrikat: TIBA Austria GmbH, Type PCM oder Gleichwertiges.

Angebotenes Erzeugnis: (.....)

L: S: EP: 0,00 Stk PP:

16M111 + Mineralölabscheideanlage in Kompaktbauweise mit integriertem Schlammfang aus STB-Fertigteilen.

Betongüte mind. C35/45/XA1L/XA2T entsprechend ÖNORM B 4710.

Einbauteile aus PEHD , herausnehmbarer Steckfilter und Ablaufverschluss (tariert auf eine Dichte von < 0,9 kg/dm³), Ablauftauchrohr mit Probenahmemöglichkeit DN100.

Schachtabschluss mit Konus und Gussdeckel DN600 mit der Aufschrift "Abscheider", Klasse D 400 gemäß ÖN EN 124-1.

Der Abscheider hat der ÖNORM EN 858-1, Abscheiderklasse 1, sowie der ÖNORM B 5101 zu entsprechen, eine Bestätigung der Normkonformität des Österreichischen Normungsinstitutes ist vorzulegen.

Liefern und absenken der Abscheideanlage in die Baugrube, sachgemäßes Versetzen nach Angabe der Lieferfirma. Zugfeste Verbindung der Bauteile mit lösungsmittelfreiem Epoxidharzkleber.

Sämtliche Erdarbeiten und der Höhenangleich an das tatsächliche Gelände sind in eigenen Positionen auszuschreiben.

Technische Daten;

Nenngröße (NS): 1,5

Zu- und Ablaufnennweite: DN 150 mm

16M111A + Mineralölabscheider NS 1,5 Schlammfang 0,42m3

Schlammfanggröße 0,42 m³

z.B.Mineralölabscheider Art.-Nr.: 126176, Fabrikat: TIBA Austria GmbH, Type PCM ECO oder Gleichwertiges.

Angebotenes Erzeugnis: (.....)

L: S: EP: 0,00 Stk PP:

16M111B + Mineralölabscheider NS 1,5 Schlammfang 0,65m3

Schlammfanggröße 0,65 m³

z.B.Mineralölabscheider Art.-Nr.: 126178, Fabrikat: TIBA Austria GmbH, Type PCM ECO oder Gleichwertiges.

Angebotenes Erzeugnis: (.....)

L: S: EP: 0,00 Stk PP:

- 16M112 + Mineralölabscheideanlage in Kompaktbauweise mit integriertem Schlammfang aus STB-Fertigteilen.
Betongüte mind. C35/45/XA1L/XA2T entsprechend ÖNORM B 4710.
Einbauteile aus PEHD , herausnehmbarer Steckfilter und Ablaufverschluss (tariert auf eine Dichte von < 0,9 kg/dm³), Ablauftauchrohr mit Probenahmemöglichkeit DN100.
Schachtabschluss mit Konus und Gussdeckel DN600 mit der Aufschrift "Abscheider", Klasse D 400 gemäß ÖN EN 124-1.
Der Abscheider hat der ÖNORM EN 858-1, Abscheiderklasse 1, sowie der ÖNORM B 5101 zu entsprechen, eine Bestätigung der Normkonformität des Österreichischen Normungsinstitutes ist vorzulegen.
Liefen und absenken der Abscheideanlage in die Baugrube, sachgemäßes Versetzen nach Angabe der Lieferfirma. Zugfeste Verbindung der Bauteile mit lösungsmittelfreiem Epoxidharzkleber.
Sämtliche Erdarbeiten und der Höhenangleich an das tatsächliche Gelände sind in eigenen Positionen auszuschreiben.
Technische Daten;
Nenngröße (NS): 3
Zu- und Ablaufnennweite: DN 150 mm
- 16M112A + **Mineralölabscheider NS 3 Schlammfang 0,42m3**
Schlammfanggröße 0,42 m³
z.B.Mineralölabscheider Art.-Nr.: 126180, Fabrikat: TIBA Austria GmbH, Type PCM ECO oder Gleichwertiges.
Angebotenes Erzeugnis: (.....)

L: S: EP: 0,00 Stk PP:
- 16M112B + **Mineralölabscheider NS 3 Schlammfang 0,65m3**
Schlammfanggröße 0,65 m³
z.B.Mineralölabscheider Art.-Nr.: 126182, Fabrikat: TIBA Austria GmbH, Type PCM ECO oder Gleichwertiges.
Angebotenes Erzeugnis: (.....)

L: S: EP: 0,00 Stk PP:
- 16M112C + **Mineralölabscheider NS 3 Schlammfang 1,3m3**
Schlammfanggröße 1,3 m³
z.B.Mineralölabscheider Art.-Nr.: 129006, Fabrikat: TIBA Austria GmbH, Type PCM ECO oder Gleichwertiges.
Angebotenes Erzeugnis: (.....)

L: S: EP: 0,00 Stk PP:
- 16M112D + **Mineralölabscheider NS 3 Schlammfang 2,2m3**
Schlammfanggröße 2,2 m³
z.B.Mineralölabscheider Art.-Nr.: 129008, Fabrikat: TIBA Austria GmbH, Type PCM ECO oder

Gleichwertiges.

Angebotenes Erzeugnis: (.....)

L: S: EP: 0,00 Stk PP:

16M112E + Mineralölabscheider NS 3 Schlammfang 3,0m3

Schlammfanggröße 3,0 m³

z.B.Mineralölabscheider Art.-Nr.: 129010, Fabrikat: TIBA Austria GmbH, Type PCM ECO oder Gleichwertiges.

Angebotenes Erzeugnis: (.....)

L: S: EP: 0,00 Stk PP:

16M113 + Mineralölabscheideanlage in Kompaktbauweise mit integriertem Schlammfang aus STB-Fertigteilen.

Betongüte mind. C35/45/XA1L/XA2T entsprechend ÖNORM B 4710.

Einbauteile aus PEHD , herausnehmbarer Steckfilter und Ablaufverschluss (tariert auf eine Dichte von < 0,9 kg/dm³), Ablauftauchrohr mit Probenahmemöglichkeit DN100.

Schachtabschluss mit Konus und Gussdeckel DN600 mit der Aufschrift "Abscheider", Klasse D 400 gemäß ÖN EN 124-1.

Der Abscheider hat der ÖNORM EN 858-1, Abscheiderklasse 1, sowie der ÖNORM B 5101 zu entsprechen, eine Bestätigung der Normkonformität des Österreichischen Normungsinstitutes ist vorzulegen.

Liefern und absenken der Abscheideanlage in die Baugrube, sachgemäßes Versetzen nach Angabe der Lieferfirma. Zugfeste Verbindung der Bauteile mit lösungsmittelfreiem Epoxidharzkleber.

Sämtliche Erdarbeiten und der Höhenangleich an das tatsächliche Gelände sind in eigenen Positionen auszuschreiben.

Technische Daten;

Nenngröße (NS): 6

Zu- und Ablaufnennweite: DN 150 mm

16M113A + Mineralölabscheider NS 6 Schlammfang 0,8m3

Schlammfanggröße 0,8 m³

z.B.Mineralölabscheider Art.-Nr.: 129065, Fabrikat: TIBA Austria GmbH, Type PCM ECO oder Gleichwertiges.

Angebotenes Erzeugnis: (.....)

L: S: EP: 0,00 Stk PP:

16M113B + Mineralölabscheider NS 6 Schlammfang 1,22m3

Schlammfanggröße 1,22 m³

z.B.Mineralölabscheider Art.-Nr.: 125673, Fabrikat: TIBA Austria GmbH, Type PCM ECO oder Gleichwertiges.

Angebotenes Erzeugnis: (.....)

L: S: EP: 0,00 Stk PP:

- 16M113C + Mineralölabscheider NS 6 Schlammfang 2,1m3**
Schlammfanggröße 2,1 m³
z.B.Mineralölabscheider Art.-Nr.: 125675, Fabrikat: TIBA Austria GmbH, Type PCM ECO oder Gleichwertiges.
Angebotenes Erzeugnis: (.....)

L: S: EP: 0,00 Stk PP:
- 16M113D + Mineralölabscheider NS 6 Schlammfang 3,64m3**
Schlammfanggröße 3,64 m³
z.B.Mineralölabscheider Art.-Nr.: 125677, Fabrikat: TIBA Austria GmbH, Type PCM ECO oder Gleichwertiges.
Angebotenes Erzeugnis: (.....)

L: S: EP: 0,00 Stk PP:
- 16M113E + Mineralölabscheider NS 6 Schlammfang 4,43m3**
Schlammfanggröße 4,43 m³
z.B.Mineralölabscheider Art.-Nr.: 125679, Fabrikat: TIBA Austria GmbH, Type PCM ECO oder Gleichwertiges.
Angebotenes Erzeugnis: (.....)

L: S: EP: 0,00 Stk PP:
- 16M113F + Mineralölabscheider NS 6 Schlammfang 5,21m3**
Schlammfanggröße 5,21 m³
z.B.Mineralölabscheider Art.-Nr.: 125681, Fabrikat: TIBA Austria GmbH, Type PCM ECO oder Gleichwertiges.
Angebotenes Erzeugnis: (.....)

L: S: EP: 0,00 Stk PP:
- 16M114 + Mineralölabscheideanlage in Kompaktbauweise mit integriertem Schlammfang aus STB-Fertigteilen.**
Betongüte mind. C35/45/XA1L/XA2T entsprechend ÖNORM B 4710.
Einbauteile aus PEHD , herausnehmbarer Steckfilter und Ablaufverschluss (tariert auf eine Dichte von < 0,9 kg/dm³), Ablauftauchrohr mit Probenahmemöglichkeit DN100.
Schachtabschluss mit Konus und Gussdeckel DN600 mit der Aufschrift "Abscheider", Klasse D 400 gemäß ÖN EN 124-1.
Der Abscheider hat der ÖNORM EN 858-1, Abscheiderklasse 1, sowie der ÖNORM B 5101 zu entsprechen, eine Bestätigung der Normkonformität des Österreichischen Normungsinstitutes ist vorzulegen.
Liefen und absenken der Abscheideanlage in die Baugrube, sachgemäßes Versetzen nach Angabe der Lieferfirma. Zugfeste Verbindung der Bauteile mit lösungsmittelfreiem Epoxidharzkleber.

Sämtliche Erdarbeiten und der Höhenangleich an das tatsächliche Gelände sind in eigenen Positionen auszuschreiben.

Technische Daten;

Nenngröße (NS): 10

Zu- und Ablaufnennweite: DN 200 mm

16M114A + Mineralölabscheider NS 10 Schlammfang 1,22m3

Schlammfanggröße 1,22 m³

z.B.Mineralölabscheider Art.-Nr.: 125683, Fabrikat: TIBA Austria GmbH, Type PCM ECO oder Gleichwertiges.

Angebotenes Erzeugnis: (.....)

L: S: EP: 0,00 Stk PP:

16M114B + Mineralölabscheider NS 10 Schlammfang 2,1m3

Schlammfanggröße 2,1 m³

z.B.Mineralölabscheider Art.-Nr.: 125685, Fabrikat: TIBA Austria GmbH, Type PCM ECO oder Gleichwertiges.

Angebotenes Erzeugnis: (.....)

L: S: EP: 0,00 Stk PP:

16M114C + Mineralölabscheider NS 10 Schlammfang 3,64m3

Schlammfanggröße 3,64 m³

z.B.Mineralölabscheider Art.-Nr.: 125688, Fabrikat: TIBA Austria GmbH, Type PCM ECO oder Gleichwertiges.

Angebotenes Erzeugnis: (.....)

L: S: EP: 0,00 Stk PP:

16M114D + Mineralölabscheider NS 10 Schlammfang 4,43m3

Schlammfanggröße 4,43 m³

z.B.Mineralölabscheider Art.-Nr.: 125689, Fabrikat: TIBA Austria GmbH, Type PCM ECO oder Gleichwertiges.

Angebotenes Erzeugnis: (.....)

L: S: EP: 0,00 Stk PP:

16M114E + Mineralölabscheider NS 10 Schlammfang 5,21m3

Schlammfanggröße 5,21 m³

z.B.Mineralölabscheider Art.-Nr.: 125691, Fabrikat: TIBA Austria GmbH, Type PCM ECO oder

Gleichwertiges.

Angebotenes Erzeugnis: (.....)

L: S: EP: 0,00 Stk PP:

16M114F + Mineralölabscheider NS 10 Schlammfang 8,15m3

Schlammfanggröße 8,15 m³

z.B.Mineralölabscheider Art.-Nr.: 125693, Fabrikat: TIBA Austria GmbH, Type PCM ECO oder Gleichwertiges.

Angebotenes Erzeugnis: (.....)

L: S: EP: 0,00 Stk PP:

16M115 + Mineralölabscheideanlage in Kompaktbauweise mit integriertem Schlammfang aus STB-Fertigteilen.

Betongüte mind. C35/45/XA1L/XA2T entsprechend ÖNORM B 4710.

Einbauteile aus PEHD , herausnehmbarer Steckfilter und Ablaufverschluss (tariert auf eine Dichte von < 0,9 kg/dm³), Ablauftauchrohr mit Probenahmemöglichkeit DN100.

Schachtabschluss mit Konus und Gussdeckel DN600 mit der Aufschrift "Abscheider", Klasse D 400 gemäß ÖN EN 124-1.

Der Abscheider hat der ÖNORM EN 858-1, Abscheiderklasse 1, sowie der ÖNORM B 5101 zu entsprechen, eine Bestätigung der Normkonformität des Österreichischen Normungsinstitutes ist vorzulegen.

Liefern und absenken der Abscheideanlage in die Baugrube, sachgemäßes Versetzen nach Angabe der Lieferfirma. Zugfeste Verbindung der Bauteile mit lösungsmittelfreiem Epoxidharzkleber.

Sämtliche Erdarbeiten und der Höhenangleich an das tatsächliche Gelände sind in eigenen Positionen auszuschreiben.

Technische Daten;

Nenngröße (NS): 15

Zu- und Ablaufnennweite: DN 200 mm

16M115A + Mineralölabscheider NS 15 Schlammfang 1,2m3

Schlammfanggröße 1,2 m³

z.B.Mineralölabscheider Art.-Nr.: 127723, Fabrikat: TIBA Austria GmbH, Type PCM ECO oder Gleichwertiges.

Angebotenes Erzeugnis: (.....)

L: S: EP: 0,00 Stk PP:

16M115B + Mineralölabscheider NS 15 Schlammfang 2,1m3

Schlammfanggröße 2,1 m³

z.B.Mineralölabscheider Art.-Nr.: 127725, Fabrikat: TIBA Austria GmbH, Type PCM ECO oder Gleichwertiges.

Angebotenes Erzeugnis: (.....)

L: S: EP: 0,00 Stk PP:

16M115C + Mineralölabscheider NS 15 Schlammfang 3,6m3

Schlammfanggröße 3,6 m³

z.B.Mineralölabscheider Art.-Nr.: 127727, Fabrikat: TIBA Austria GmbH, Type PCM ECO oder Gleichwertiges.

Angebotenes Erzeugnis: (.....)

L: S: EP: 0,00 Stk PP:

16M115D + Mineralölabscheider NS 15 Schlammfang 4,4m3

Schlammfanggröße 4,4 m³

z.B.Mineralölabscheider Art.-Nr.: 127729, Fabrikat: TIBA Austria GmbH, Type PCM ECO oder Gleichwertiges.

Angebotenes Erzeugnis: (.....)

L: S: EP: 0,00 Stk PP:

16M115E + Mineralölabscheider NS 15 Schlammfang 5,2m3

Schlammfanggröße 5,2 m³

z.B.Mineralölabscheider Art.-Nr.: 127731, Fabrikat: TIBA Austria GmbH, Type PCM ECO oder Gleichwertiges.

Angebotenes Erzeugnis: (.....)

L: S: EP: 0,00 Stk PP:

16M115F + Mineralölabscheider NS 15 Schlammfang 8,1m3

Schlammfanggröße 8,1 m³

z.B.Mineralölabscheider Art.-Nr.: 127733, Fabrikat: TIBA Austria GmbH, Type PCM ECO oder Gleichwertiges.

Angebotenes Erzeugnis: (.....)

L: S: EP: 0,00 Stk PP:

16M116 + Mineralölabscheideanlage in Kompaktbauweise mit integriertem Schlammfang aus STB-Fertigteilen.

Betongüte mind. C35/45/XA1L/XA2T entsprechend ÖNORM B 4710.

Einbauteile aus PEHD , herausnehmbarer Steckfilter und Ablaufverschluss (tariert auf eine Dichte von < 0,9 kg/dm³), Ablauftauchrohr mit Probenahmemöglichkeit DN100.

Schachtabschluss mit Konus und Gussdeckel DN600 mit der Aufschrift "Abscheider", Klasse D 400 gemäß ÖN EN 124-1.

Der Abscheider hat der ÖNORM EN 858-1, Abscheiderklasse 1, sowie der ÖNORM B 5101 zu entsprechen, eine Bestätigung der Normkonformität des Österreichischen Normungsinstitutes ist vorzulegen.

Liefen und absenken der Abscheideanlage in die Baugrube, sachgemäßes Versetzen nach Angabe der Lieferfirma. Zugfeste Verbindung der Bauteile mit lösungsmittelfreiem Epoxidharzkleber.

Sämtliche Erdarbeiten und der Höhenangleich an das tatsächliche Gelände sind in eigenen Positionen auszuschreiben.

Technische Daten;

Nenngröße (NS): 20

Zu- und Ablaufnennweite: DN 200 mm

16M116A + Mineralölabscheider NS 20 Schlammfang 1,2m3

Schlammfanggröße 1,2 m³

z.B.Mineralölabscheider Art.-Nr.: 127738, Fabrikat: TIBA Austria GmbH, Type PCM ECO oder Gleichwertiges.

Angebotenes Erzeugnis: (.....)

L: S: EP: 0,00 Stk PP:

16M116B + Mineralölabscheider NS 20 Schlammfang 2,1m3

Schlammfanggröße 2,1 m³

z.B.Mineralölabscheider Art.-Nr.: 127740, Fabrikat: TIBA Austria GmbH, Type PCM ECO oder Gleichwertiges.

Angebotenes Erzeugnis: (.....)

L: S: EP: 0,00 Stk PP:

16M116C + Mineralölabscheider NS 20 Schlammfang 3,6m3

Schlammfanggröße 3,6 m³

z.B.Mineralölabscheider Art.-Nr.: 127742, Fabrikat: TIBA Austria GmbH, Type PCM ECO oder Gleichwertiges.

Angebotenes Erzeugnis: (.....)

L: S: EP: 0,00 Stk PP:

16M116D + Mineralölabscheider NS 20 Schlammfang 4,4m3

Schlammfanggröße 4,4 m³

z.B.Mineralölabscheider Art.-Nr.: 127744, Fabrikat: TIBA Austria GmbH, Type PCM ECO oder Gleichwertiges.

Angebotenes Erzeugnis: (.....)

L: S: EP: 0,00 Stk PP:

16M116E + Mineralölabscheider NS 20 Schlammfang 5,2m3

Schlammfanggröße 5,2 m³

z.B.Mineralölabscheider Art.-Nr.: 127746, Fabrikat: TIBA Austria GmbH, Type PCM ECO oder

Gleichwertiges.

Angebotenes Erzeugnis: (.....)

L: S: EP: 0,00 Stk PP:

16M116F + Mineralölabscheider NS 20 Schlammfang 8,1m3

Schlammfanggröße 8,1 m³

z.B. Mineralölabscheider Art.-Nr.: 127748, Fabrikat: TIBA Austria GmbH, Type PCM ECO oder Gleichwertiges.

Angebotenes Erzeugnis: (.....)

L: S: EP: 0,00 Stk PP:

16M117 + Verkehrsflächensicherungsschacht in Kompaktbauweise mit integriertem Schlammfang aus STB-Fertigteilen.

Betongüte mind. C35/45/XA1L/XA2T entsprechend ÖNORM B 4710.

Einbauteile aus PEHD und Edelstahl 1.4301, Zulaufverschluss (tariert auf eine Dichte von 0,9 kg/dm³), Zulaufregler zur Begrenzung des Zuflusses auf die Nennleistung, Mitteltrennwand aus Beton mit Koaleszenzabscheider mit Kunststoffplatten auf Schrägklärbasis (kein Filter zulässig), Ablauftauchrohr mit Probenahmemöglichkeit DN100.

Schachtabschluss mit Flachabdeckung, Minikonen DN800/600, 2 Einstiege DN600 mit Gussdeckeln mit der Aufschrift "Abscheider". Flachabdeckung Kategorie > 160 kN gemäß ÖNORM B 1991-1-1 (Radlast max. 85 kN), Gussdeckel Klasse D 400 gemäß ÖN EN 124-1.

Der Abscheider hat der ÖNORM B 5102 und der ÖNORM EN 858-1 zu entsprechen, eine Bestätigung der Normkonformität des Österreichischen Normungsinstitutes ist vorzulegen.

Liefern und absenken der Abscheideanlage in die Baugrube, sachgemäßes Versetzen nach Angabe der Lieferfirma. Zugfeste Verbindung der Bauteile mit lösungsmittelfreiem Epoxidharzkleber.

Sämtliche Erdarbeiten und der Höhenangleich an das tatsächliche Gelände sind in eigenen Positionen auszuschreiben.

16M117A + Verkehrsflächensicherungsschacht Nenngröße 12

Nenngröße 12

Zu- und Ablaufnenne: DN 200 mm

z.B. Verkehrsflächensicherungsschacht Art.-Nr.: 76550, Fabrikat: TIBA Austria GmbH, Type PCM-VFSS oder Gleichwertiges.

Angebotenes Erzeugnis: (.....)

L: S: EP: 0,00 Stk PP:

16M117B + Verkehrsflächensicherungsschacht Nenngröße 20

Nenngröße 20

Zu- und Ablaufnenne: DN 200 mm

z.B. Verkehrsflächensicherungsschacht Art.-Nr.: 76556, Fabrikat: TIBA Austria GmbH, Type

PCM-VFSS oder Gleichwertiges.

Angebotenes Erzeugnis: (.....)

L: S: EP: 0,00 Stk PP:

16M117C + Verkehrsflächensicherungsschacht Nenngröße 30

Nenngröße 30

Zu- und Ablaufnennweite: DN 300 mm

z.B. Verkehrsflächensicherungsschacht Art.-Nr.: 76834, Fabrikat: TIBA Austria GmbH, Type PCM-VFSS oder Gleichwertiges.

Angebotenes Erzeugnis: (.....)

L: S: EP: 0,00 Stk PP:

16M117D + Verkehrsflächensicherungsschacht Nenngröße 40

Nenngröße 40

Zu- und Ablaufnennweite: DN 300 mm

z.B. Verkehrsflächensicherungsschacht Art.-Nr.: 76835, Fabrikat: TIBA Austria GmbH, Type PCM-VFSS oder Gleichwertiges.

Angebotenes Erzeugnis: (.....)

L: S: EP: 0,00 Stk PP:

16M117E + Verkehrsflächensicherungsschacht Nenngröße 50

Nenngröße 50

Zu- und Ablaufnennweite: DN 300 mm

z.B. Verkehrsflächensicherungsschacht Art.-Nr.: 110372, Fabrikat: TIBA Austria GmbH, Type PCM-VFSS oder Gleichwertiges.

Angebotenes Erzeugnis: (.....)

L: S: EP: 0,00 Stk PP:

16M117F + Verkehrsflächensicherungsschacht Nenngröße 65

Nenngröße 65

Zu- und Ablaufnennweite: DN 300 mm

z.B. Verkehrsflächensicherungsschacht Art.-Nr.: 110374, Fabrikat: TIBA Austria GmbH, Type PCM-VFSS oder Gleichwertiges.

Angebotenes Erzeugnis: (.....)

L: S: EP: 0,00 Stk PP:

16M117G + Verkehrsflächensicherungsschacht Nenngröße 80

Nenngröße 80

Zu- und Ablaufnennweite: DN 400 mm

z.B. Verkehrsflächensicherungsschacht Art.-Nr.: 113023, Fabrikat: TIBA Austria GmbH, Type PCM-VFSS oder Gleichwertiges.

Angebotenes Erzeugnis: (.....)

L: S: EP: 0,00 Stk PP:

16M117H + Verkehrsflächensicherungsschacht Nenngröße 100

Nenngröße 100

Zu- und Ablaufnennweite: DN 400 mm

z.B. Verkehrsflächensicherungsschacht Art.-Nr.: 113026, Fabrikat: TIBA Austria GmbH, Type PCM-VFSS oder Gleichwertiges.

Angebotenes Erzeugnis: (.....)

L: S: EP: 0,00 Stk PP:

16M117I + Verkehrsflächensicherungsschacht Nenngröße 125

Nenngröße 125

z.B. Verkehrsflächensicherungsschacht Art.-Nr.: 113028, Fabrikat: TIBA Austria GmbH, Type PCM-VFSS oder Gleichwertiges.

Angebotenes Erzeugnis: (.....)

L: S: EP: 0,00 Stk PP:

16M117J + Verkehrsflächensicherungsschacht Nenngröße 145

Nenngröße 145

z.B. Verkehrsflächensicherungsschacht Art.-Nr.: 113030, Fabrikat: TIBA Austria GmbH, Type PCM-VFSS oder Gleichwertiges.

Angebotenes Erzeugnis: (.....)

L: S: EP: 0,00 Stk PP:

16M118 + Fettabscheideanlage entsprechend ÖNORM EN 1825-1 aus Betonfertigteilen in Kompaktbauweise mit integriertem Schlammfang. Betongüte mind. C35/45/XA1L/XA2T entsprechend ÖNORM B 4710.

Monolithischer Betonbehälter, Aufsatzkonus und Gussdeckel DN 600, Klasse D400, mit der Aufschrift "Abscheider". Sämtliche Mauerdurchführungen mit Kernbohrung und NBR-Dichtung, öl- und fettbeständig.

Einbauten vollständig aus PEHD.

Liefern und absenken der Abscheideanlage in die Baugrube, sachgemäßes Versetzen nach Angabe der Lieferfirma. Zugfeste Verbindung der Bauteile mit lösungsmittelfreiem Epoxidharzkleber.

Sämtliche Erdarbeiten und der Höhenangleich an das tatsächliche Gelände sind in eigenen Positionen auszuschreiben.

16M118A + Fettabscheider m.Konusabdeckung Nenngröße 2

Nenngröße 2

z.B. Fettabscheider Art.-Nr.: 76625, Fabrikat: TIBA Austria GmbH, Type OCFA ik oder Gleichwertiges.

Angebotenes Erzeugnis: (.....)

L: S: EP: 0,00 Stk PP:

16M118B + Fettabscheider m.Konusabdeckung Nenngröße 3

Nenngröße 3

z.B. Fettabscheider Art.-Nr.: 76626, Fabrikat: TIBA Austria GmbH, Type OCFA ik oder Gleichwertiges.

Angebotenes Erzeugnis: (.....)

L: S: EP: 0,00 Stk PP:

16M118C + Fettabscheider Konusabdeckung Nenngröße 4

Nenngröße 4

z.B. Fettabscheider Art.-Nr.: 76627, Fabrikat: TIBA Austria GmbH, Type OCFA ik oder Gleichwertiges.

Angebotenes Erzeugnis: (.....)

L: S: EP: 0,00 Stk PP:

16M118D + Fettabscheider m.Konusabdeckung Nenngröße 5

Nenngröße 5

z.B. Fettabscheider Art.-Nr.: 76629, Fabrikat: TIBA Austria GmbH, Type OCFA ik oder Gleichwertiges.

Angebotenes Erzeugnis: (.....)

L: S: EP: 0,00 Stk PP:

16M118E + Fettabscheider m.Konusabdeckung Nenngröße 7

Nenngröße 7

z.B. Fettabscheider Art.-Nr.: 76631, Fabrikat: TIBA Austria GmbH, Type OCFA ik oder Gleichwertiges.

Angebotenes Erzeugnis: (.....)

L: S: EP: 0,00 Stk PP:

16M118F + Fettabscheider m.Konusabdeckung Nenngröße 10

Nenngröße 10

z.B. Fettabscheider Art.-Nr.: 76633, Fabrikat: TIBA Austria GmbH, Type OCFA ik oder Gleichwertiges.

Angebotenes Erzeugnis: (.....)

L: S: EP: 0,00 Stk PP:

16M118G + Fettabscheider m.Konusabdeckung Nenngröße 12

Nenngröße 12

z.B. Fettabscheider Art.-Nr.: 76635, Fabrikat: TIBA Austria GmbH, Type OCFA ik oder Gleichwertiges.

Angebotenes Erzeugnis: (.....)

L: S: EP: 0,00 Stk PP:

16M118H + Fettabscheider m.Konusabdeckung Nenngröße 15

Nenngröße 15

z.B. Fettabscheider Art.-Nr.: 109903, Fabrikat: TIBA Austria GmbH, Type OCFA ik oder Gleichwertiges.

Angebotenes Erzeugnis: (.....)

L: S: EP: 0,00 Stk PP:

16M118I + Fettabscheider m.Konusabdeckung Nenngröße 20

Nenngröße 20

z.B. Fettabscheider Art.-Nr.: 76637, Fabrikat: TIBA Austria GmbH, Type OCFA ik oder Gleichwertiges.

Angebotenes Erzeugnis: (.....)

L: S: EP: 0,00 Stk PP:

16M119 + Fettabscheideanlage entsprechend ÖNORM EN 1825 aus Betonfertigteilen in Kompaktbauweise mit integriertem Schlammfang. Betongüte mind. C35/45/XA1L/XA2T entsprechend ÖNORM B 4710.

Monolithischer Betonbehälter, Abdeckplatte, Minikonus und Gussdeckel DN 600, Klasse D400, mit der Aufschrift "Abscheider". Ab Behälter DN 2000: 2 Einstiege DN 600. Sämtliche Mauerdurchführungen mit Kernbohrung und NBR-Dichtung, öl- und fettbeständig.

Einbauten vollständig aus PEHD.

Liefern und absenken der Abscheideanlage in die Baugrube, sachgemäßes Versetzen nach Angabe der Lieferfirma. Zugfeste Verbindung der Bauteile mit lösungsmittelfreiem Epoxidharzkleber.

Sämtliche Erdarbeiten und der Höhenangleich an das tatsächliche Gelände sind in eigenen Positionen auszuschreiben.

16M119A + Fettabscheider m.Flachabdeckung Nenngröße 5

Nenngröße 5

z.B. Fettabscheider Art.-Nr.: 76628, Fabrikat: TIBA Austria GmbH, Type OCFA i oder Gleichwertiges.

Angebotenes Erzeugnis: (.....)

L: S: EP: 0,00 Stk PP:

16M119B + Fettabscheider m.Flachabdeckung Nenngröße 7

Nenngröße 7

z.B. Fettabscheider Art.-Nr.: 76630, Fabrikat: TIBA Austria GmbH, Type OCFA i oder Gleichwertiges.

Angebotenes Erzeugnis: (.....)

L: S: EP: 0,00 Stk PP:

16M119C + Fettabscheider m.Flachabdeckung Nenngröße 10

Nenngröße 10

z.B. Fettabscheider Art.-Nr.: 76632, Fabrikat: TIBA Austria GmbH, Type OCFA i oder Gleichwertiges.

Angebotenes Erzeugnis: (.....)

L: S: EP: 0,00 Stk PP:

16M119D + Fettabscheider m.Flachabdeckung Nenngröße 12

Nenngröße 12

z.B. Fettabscheider Art.-Nr.: 76634, Fabrikat: TIBA Austria GmbH, Type OCFA i oder Gleichwertiges.

Angebotenes Erzeugnis: (.....)

L: S: EP: 0,00 Stk PP:

16M119E + Fettabscheider m.Flachabdeckung Nenngröße 15

Nenngröße 15

z.B. Fettabscheider Art.-Nr.: 109901, Fabrikat: TIBA Austria GmbH, Type OCFA i oder Gleichwertiges.

Angebotenes Erzeugnis: (.....)

L: S: EP: 0,00 Stk PP:

16M119F + Fettabscheider m.Flachabdeckung Nenngröße 20

Nenngröße 20

z.B. Fettabscheider Art.-Nr.: 76636, Fabrikat: TIBA Austria GmbH, Type OCFA i oder

Gleichwertiges.

Angebotenes Erzeugnis: (.....)

L: S: EP: 0,00 Stk PP:

16M119G + Fettabscheider m.Flachabdeckung Nenngroße 30

Nenngroße 30

z.B. Fettabscheider Art.-Nr.: 110322, Fabrikat: TIBA Austria GmbH, Type OCFA i oder Gleichwertiges.

Angebotenes Erzeugnis: (.....)

L: S: EP: 0,00 Stk PP:

16M119H + Fettabscheider m.Flachabdeckung Nenngroße 55

Nenngroße 55

z.B. Fettabscheider Art.-Nr.: 113033, Fabrikat: TIBA Austria GmbH, Type OCFA i oder Gleichwertiges.

Angebotenes Erzeugnis: (.....)

L: S: EP: 0,00 Stk PP:

16M120 + Probenahmeschacht DN 1000 mm aus Betonfertigteilen, Betongüte mindestens C30/37/B2. Zu- und Ablauf mit Kernbohrung und EPDM-Anschlussdichtungen, Zulauftiefe mindestens 1,03 m, Höhenunterschied zwischen Zu- und Ablauf mind. 20 cm. Das Zulaufrohr ist mind. 10 cm in den Schacht einzuschieben.

Schachtabschluss mit Konus und Gussdeckel DN 600 mm, Klasse D 400 gemäß ÖN EN 124-1.

Liefern und absenken der Probenahmeschachtes in die Baugrube, sachgemäßes Versetzen nach Angabe der Lieferfirma. Zugfeste Verbindung der Bauteile mit lösungsmittelfreiem Epoxidharzkleber.

Sämtliche Erdarbeiten und der Höhenangleich an das tatsächliche Gelände sind in eigenen Positionen auszuschreiben.

16M120A + Probenahmeschacht Rohranschlüsse DN150

Rohranschlüss DN 150 mm.

z.B. Probenahmeschacht Art.-Nr.: 76601, Fabrikat: TIBA Austria GmbH, Type PCKS 10-15 oder Gleichwertiges.

Angebotenes Erzeugnis: (.....)

L: S: EP: 0,00 Stk PP:

16M120B + Probenahmeschacht Rohranschlüsse DN200

Rohranschlüss DN 200 mm.

z.B. Probenahmeschacht Art.-Nr.: 76602, Fabrikat: TIBA Austria GmbH, Type PCKS 10-20 oder

Gleichwertiges.

Angebotenes Erzeugnis: (.....)

L: S: EP: 0,00 Stk PP:

16M120C + Probenahmeschacht Rohranschlüsse DN300

Rohranschlüss DN 300 mm.

z.B. Probenahmeschacht Art.-Nr.: 76603, Fabrikat: TIBA Austria GmbH, Type PCKS 10-30 oder Gleichwertiges.

Angebotenes Erzeugnis: (.....)

L: S: EP: 0,00 Stk PP:

16M120D + Probenahmeschacht Rohranschlüsse DN400

Rohranschlüss DN 400 mm.

z.B. Probenahmeschacht Art.-Nr.: 76604, Fabrikat: TIBA Austria GmbH, Type PCKS 10-40 oder Gleichwertiges.

Angebotenes Erzeugnis: (.....)

L: S: EP: 0,00 Stk PP:

16M2 + Kompakt-Fertigteile (TIBA)

Version: 2020 09

Fertigteil-Oberfläche:

Die geschalteten Sichtoberflächen werden mit wassersperrenden Schalungen (aus Stahl, Kunststoff oder oberflächenvergüteten, mehrschichtigen Platten) gemäß ÖNORM B 2204 Klasse 2P, S2, F1 und A1 hergestellt.

Die Einfüllseite ist waagrecht abgezogen.

Kommentar:

Produktspezifische Ausschreibungstexte (Produktbeschreibungen) sind für Ausschreibungen gemäß Bundesvergabegesetz (BVerG) nicht geeignet.

Sie dienen als Vorlage für frei formulierte Positionen und müssen inhaltlich so abgeändert werden, dass den Anforderungen des BVerG entsprochen wird (z.B. Kriterien der Gleichwertigkeit ergänzen).

16M201 + Schlammfang in Kompaktbauweise aus STB-Fertigteilen.

Betongüte mind. C35/45/XA1L/XA2T entsprechend ÖNORM B 4710 mit Nachweis der Beständigkeit gegen Mineralöle nach ÖNORM EN 858-1.

Zulaufprallblech aus PEHD. Befestigungsmaterial Edelstahl 1.4301. Dichtungen NBR, ölbeständig.

Schachtabschluss mit Konus (ab DN 1500 mit Abdeckplatte und Minikonus DN 800/600), Gussdeckel DN600, Klasse D 400 gemäß ÖN EN 124-1. Flachabdeckung Kategorie > 160 kN gemäß ÖNORM B 1991-1-1 (Radlast max. 85 kN).

Liefern und absenken des Schlammfanges in die Baugrube, sachgemäßes Versetzen nach Angabe der Lieferfirma. Zugfeste Verbindung der Bauteile mit lösungsmittelfreiem Epoxidharzkleber.

Sämtliche Erdarbeiten und der Höhenangleich an das tatsächliche Gelände sind in eigenen Positionen auszuschreiben.

16M201A + Kompaktschlammfang DN1000 0,9m3

Kompaktschlammfang DN 1000, 0,9 m³

z.B. Kompaktschlammfang Art.-Nr.: 84979, Fabrikat: TIBA Austria GmbH, Type PCSF oder Gleichwertiges.

Angebotenes Erzeugnis: (.....)

L: S: EP: 0,00 Stk PP:

16M201B + Kompaktschlammfang DN1200 1,2m3

Kompaktschlammfang DN 1200, 1,2 m³

z.B. Kompaktschlammfang Art.-Nr.: 84980, Fabrikat: TIBA Austria GmbH, Type PCSF oder Gleichwertiges.

Angebotenes Erzeugnis: (.....)

L: S: EP: 0,00 Stk PP:

16M201C + Kompaktschlammfang DN1200 1,5m3

Kompaktschlammfang DN 1200, 1,5 m³

z.B. Kompaktschlammfang Art.-Nr.: 84981, Fabrikat: TIBA Austria GmbH, Type PCSF oder Gleichwertiges.

Angebotenes Erzeugnis: (.....)

L: S: EP: 0,00 Stk PP:

16M201D + Kompaktschlammfang DN1500 1,9m3

Kompaktschlammfang DN 1500, 1,9 m³

z.B. Kompaktschlammfang Art.-Nr.: 76582, Fabrikat: TIBA Austria GmbH, Type PCSF oder Gleichwertiges.

Angebotenes Erzeugnis: (.....)

L: S: EP: 0,00 Stk PP:

16M201E + Kompaktschlammfang DN1500 2,8m3

Kompaktschlammfang DN 1500, 2,8 m³

z.B. Kompaktschlammfang Art.-Nr.: 76583, Fabrikat: TIBA Austria GmbH, Type PCSF oder Gleichwertiges.

Angebotenes Erzeugnis: (.....)

L: S: EP: 0,00 Stk PP:

16M201F + Kompaktschlammfang DN2000 3,3m3

Kompaktschlammfang DN 2000, 3,3 m³

z.B. Kompaktschlammfang Art.-Nr.: 76584, Fabrikat: TIBA Austria GmbH, Type PCSF oder Gleichwertiges.

Angebotenes Erzeugnis: (.....)

L: S: EP: 0,00 Stk PP:

16M201G + Kompaktschlammfang DN2000 4,9m3

Kompaktschlammfang DN 2000, 4,9 m³

z.B. Kompaktschlammfang Art.-Nr.: 76585, Fabrikat: TIBA Austria GmbH, Type PCSF oder Gleichwertiges.

Angebotenes Erzeugnis: (.....)

L: S: EP: 0,00 Stk PP:

16M201H + Kompaktschlammfang DN2000 6,5m3

Kompaktschlammfang DN 2000, 6,5 m³

z.B. Kompaktschlammfang Art.Nr.: 76586, Fabrikat: TIBA Austria GmbH, Type PCSF oder Gleichwertiges.

Angebotenes Erzeugnis: (.....)

L: S: EP: 0,00 Stk PP:

16M201I + Kompaktschlammfang DN2500 7,6m3

Kompaktschlammfang DN 2500, 7,6 m³

z.B. Kompaktschlammfang Art.-Nr.: 76588, Fabrikat: TIBA Austria GmbH, Type PCSF oder Gleichwertiges.

Angebotenes Erzeugnis: (.....)

L: S: EP: 0,00 Stk PP:

16M201J + Kompaktschlammfang DN2500 9,9m3

Kompaktschlammfang DN 2500, 9,9 m³

z.B. Kompaktschlammfang Art.-Nr.: 76589, Fabrikat: TIBA Austria GmbH, Type PCSF oder Gleichwertiges.

Angebotenes Erzeugnis: (.....)

L: S: EP: 0,00 Stk PP:

16M201K + Kompaktschlammfang DN2500 12,4m3

Kompaktschlammfang DN 2500, 12,4 m³

z.B. Kompaktschlammfang Art.-Nr.: 76590, Fabrikat: TIBA Austria GmbH, Type PCSF oder

Gleichwertiges.

Angebotenes Erzeugnis: (.....)

L: S: EP: 0,00 Stk PP:

16M201L + Kompaktschlammfang DN2500/3850 15,8m3

Kompaktschlammfang DN 2500/3850, 15,8 m³

z.B. Kompaktschlammfang Art.-Nr.: 110327, Fabrikat: TIBA Austria GmbH, Type PCSF oder Gleichwertiges.

Angebotenes Erzeugnis: (.....)

L: S: EP: 0,00 Stk PP:

16M202 + Senkgrube in Kompaktbauweise aus STB-Fertigteilen, Höhe der Bauteile bis 2,50 m, geeignet zur Speicherung von Schmutz- und Regenwasser sowie üblichem, kommunalem Abwasser. Betongüte mind. C35/45/XA1L/XA2T entsprechend ÖNORM B 4710. Zulaufbohrung DN 150 mit EPDM- Dichtungen. Schachtabschluss mit Konus und Betondeckel begehbar (15 kN).

Liefern und absenken der Senkgrube in die Baugrube, sachgemäßes Versetzen nach Angabe der Lieferfirma. Zugfeste Verbindung der Bauteile mit lösungsmittelfreiem Epoxidharzkleber.

Sämtliche Erdarbeiten und der Höhenangleich an das tatsächliche Gelände sind in eigenen Positionen auszuschreiben.

16M202A + Kompaktsenkgrube DN2000 4,3m3

Kompaktsenkgrube DN 2000, 4,3 m³

z.B. Kompaktsenkgrube Art.-Nr.: 76949, Fabrikat: TIBA Austria GmbH, Type ACKG oder Gleichwertiges.

Angebotenes Erzeugnis: (.....)

L: S: EP: 0,00 Stk PP:

16M202B + Kompaktsenkgrube DN2000 5,1m3

Kompaktsenkgrube DN 2000, 5,1 m³

z.B. Kompaktsenkgrube Art.-Nr.: 76950, Fabrikat: TIBA Austria GmbH, Type ACKG oder Gleichwertiges.

Angebotenes Erzeugnis: (.....)

L: S: EP: 0,00 Stk PP:

16M202C + Kompaktsenkgrube DN2000 6,7m3

Kompaktsenkgrube DN 2000, 6,7 m³

z.B. Kompaktsenkgrube Art.-Nr.: 76951, Fabrikat: TIBA Austria GmbH, Type ACKG oder Gleichwertiges.

Angebotenes Erzeugnis: (.....)

L: S: EP: 0,00 Stk PP:

16M202D + Kompaktsenkgrube DN2500 8,0m3

Kompaktsenkgrube DN 2500, 8,0 m³

z.B. Kompaktsenkgrube Art.-Nr.: 76952, Fabrikat: TIBA Austria GmbH, Type ACKG oder Gleichwertiges.

Angebotenes Erzeugnis: (.....)

L: S: EP: 0,00 Stk PP:

16M202E + Kompaktsenkgrube DN2500 9,2m3

Kompaktsenkgrube DN 2500, 9,2 m³

z.B. Kompaktsenkgrube Art.-Nr.: 76953, Fabrikat: TIBA Austria GmbH, Type ACKG oder Gleichwertiges.

Angebotenes Erzeugnis: (.....)

L: S: EP: 0,00 Stk PP:

16M202F + Kompaktsenkgrube DN2500 10.5 m3

Kompaktsenkgrube DN 2500, 10,5 m³

z.B. Kompaktsenkgrube Art.-Nr.: 76954, Fabrikat: TIBA Austria GmbH, Type ACKG oder Gleichwertiges.

Angebotenes Erzeugnis: (.....)

L: S: EP: 0,00 Stk PP:

16M202G + Kompaktsenkgrube DN2500 12,9m3

Kompaktsenkgrube DN 2500, 12,9 m³

z.B. Kompaktsenkgrube Art.-Nr.: 76955, Fabrikat: TIBA Austria GmbH, Type ACKG oder Gleichwertiges.

Angebotenes Erzeugnis: (.....)

L: S: EP: 0,00 Stk PP:

16M202H + Kompaktsenkgrube DN2500 15,4m3

Kompaktsenkgrube DN 2500, 15,4 m³

z.B. Kompaktsenkgrube Art.-Nr.: 76956, Fabrikat: TIBA Austria GmbH, Type ACKG oder Gleichwertiges.

Angebotenes Erzeugnis: (.....)

L: S: EP: 0,00 Stk PP:

16M202I + Kompaktsenkgrube DN2500 17,8m3

Kompaktsenkgrube DN 2500, 17,8 m³

z.B. Kompaktsenkgrube Art.-Nr.: 76957, Fabrikat: TIBA Austria GmbH, Type ACKG oder

Gleichwertiges.

Angebotenes Erzeugnis: (.....)

L: S: EP: 0,00 Stk PP:

16M202J + Kompaktsenkgrube DN2500 20,3m3

Kompaktsenkgrube DN 2500, 20,3 m³

z.B. Kompaktsenkgrube Art.-Nr.: 76958, Fabrikat: TIBA Austria GmbH, Type ACKG oder Gleichwertiges.

Angebotenes Erzeugnis: (.....)

L: S: EP: 0,00 Stk PP:

16M3 + Schächte u.Straßenabläufe aus Betonfertigteilen (TIBA)

Version: 2020-10

Ständige Vorbemerkungen

1. Allgemeines

Erschwernisse bei der Herstellung von Schächten durch in Schachtwandungen einmündende Rohrkanäle sind mit den Einheitspreisen abgegolten, ebenso die Kosten für die Herstellung von Rohreintritten, Einlaufrinnen bei Froschmauleinläufen, Aussparungen, Falze u.dgl. sowie für das Verfugen.

Die Lieferung aller dem jeweiligen Rohrmaterial entsprechenden Verbindungen hat mit allen zugehörigen Dichtungselementen zu erfolgen.

Die Muffen bzw. Schachtfutter müssen wasserdicht und innen ohne Vorsprünge eingebunden sein.

Mit den Einheitspreisen sind folgende Nebenleistungen abgegolten:

Das allfällige Reinigen und Durchspülen der Entwässerungsanlagen bis zu deren Übernahme von in der Sphäre des AN liegenden Verschmutzungen.

Die Erschwernisse beim Aushub, beim Verlegen von Rohren, bei allen Betonierungsarbeiten und beim Verfüllen der Baugrube infolge herzustellender, vorhandener bzw. zu entfernender Pölzungen und Schalungen.

2. Abrechnung

Die Vergütung von Schachtringen erfolgt nach der Höhe des Schachtes, wobei bei angeformten Schachtteilen ab Aufstandsfläche der aufgehenden Schachtringe, bei Fertigteilerschächten ab abgehender Gerinnesohle bis Oberkante der Schachtabdeckung vergütet wird.

Schachtkonen und Abdeckplatten werden in eigenen Positionen beschrieben. Ausgleichsringe oder Ausgleichskonstruktionen werden grundsätzlich als Schachtringe vergütet.

Die Leistung beinhaltet auch:

- das Verschließen von offenen Zu- oder Abläufen während normaler Arbeitsunterbrechungen,
- das Herstellen eines Mörtelbettes inklusive Lieferung eines Zementmörtels, Mörtelklasse mind. M15, für das Versetzen der Ausgleichsringe.

Gesondert vergütet wird:

- ein Kanalgefälle größer 1 % im Schachtboden,
- der Kammerboden, ausgenommen bei monolithischen Betonfertigschächten,
- Ausgleichsringe und Ausgleichsstücke, wenn sie gesondert vom AG angeordnet werden.

3. Fertigteil-Oberfläche:

Die geschalteten Sichtoberflächen werden mit wassersperrenden Schalungen (aus Stahl,

Kunststoff oder oberflächenvergüteten, mehrschichtigen Platten) gemäß ÖNORM B 2204 Klasse 2P, S2, F1 und A1 hergestellt.
Die Einfüllseite ist waagrecht abgezogen.

4. Verweis auf Technische Vertragsbedingungen

Die Anforderungen der folgenden Regelwerke sind einzuhalten:

RVS 03.08.65 "Straßenentwässerung "

RVS 08.04.01 "Entwässerungsarbeiten"

ÖNORM B 2504

ÖNORM EN 1917

ÖNORM B 5072

5. Angeführte Normen und Richtlinien

ÖNORM B 2504 "Schächte und Schachtbauwerke für Schwerkraft-Entwässerungsanlagen"

ÖNORM EN 1917 "Einsteig- und Kontrollschächte aus Beton, Stahlfaserbeton und Stahlbeton (konsolidierte Fassung)"

ÖNORM B 5072 "Einsteig- und Kontrollschächte aus Beton, Stahlfaserbeton und Stahlbeton - Ergänzende Bestimmungen zur ÖNORM EN 1917"

6. Aufzählungen/Zubehör und Einbauteile:

Aufzählung- (Az), Zubehör und Einbauteile beschreiben Ergänzungen/Erweiterungen/Varianten zu vorangegangenen Positionen (Leistungen) und werden nur aus dem System oder der Auswahl von Produkten des Herstellers der Grundposition angeboten bzw. ausgeführt.

Kommentar:

Produktspezifische Ausschreibungstexte (Produktbeschreibungen) sind für Ausschreibungen gemäß Bundesvergabegesetz (BVerG) nicht geeignet.

Sie dienen als Vorlage für frei formulierte Positionen und müssen inhaltlich so abgeändert werden, dass den Anforderungen des BVerG entsprochen wird (z.B. Kriterien der Gleichwertigkeit ergänzen).

- 16M301 + Schachtringe mit Klebemörtelfalz (KMF) aus Beton C25/30/B7, Aggressivitätsstufe (AS) 2, DN x mm, Bauhöhe nach Erfordernis, liefern und versetzen in Klebemörtel.

Die Leistung beinhaltet auch:

- den Klebemörtel.

Gesondert vergütet wird:

- Steighilfen.

Im Positionsstichwort angegeben ist der Schachtdurchmesser (DN) in mm und die Mindestwanddicke (MWD) in cm.

- 16M301A + **Schachtring KMF B7 AS2 DN 600 MWD 7**

z.B. Schachtring KMF B7 AS2 DN 600 MWD 7, Fabrikat: TIBA Austria GmbH oder Gleichwertiges.

Angebotenes Erzeugnis: (.....)

L: S: EP: 0,00 m PP:

16M301B + Schachtring KMF B7 AS2 DN 800 MWD 7

z.B. Schachtring KMF B7 AS2 DN 800 MWD 7, Fabrikat: TIBA Austria GmbH oder Gleichwertiges.

Angebotenes Erzeugnis: (.....)

L: S: EP: 0,00 m PP:

16M301C + Schachtring KMF B7 AS2 DN 1000 MWD 8

z.B. Schachtring KMF B7 AS2 DN 1000 MWD 8, Fabrikat: TIBA Austria GmbH oder Gleichwertiges.

Angebotenes Erzeugnis: (.....)

L: S: EP: 0,00 m PP:

16M301D + Schachtring KMF B7 AS2 DN 1200 MWD 8

z.B. Schachtring KMF B7 AS2 DN 1200 MWD 8, Fabrikat: TIBA Austria GmbH oder Gleichwertiges.

Angebotenes Erzeugnis: (.....)

L: S: EP: 0,00 m PP:

16M301E + Schachtring KMF B7 AS2 DN 1500 MWD 8

z.B. Schachtring KMF B7 AS2 DN 1500 MWD 8, Fabrikat: TIBA Austria GmbH oder Gleichwertiges.

Angebotenes Erzeugnis: (.....)

L: S: EP: 0,00 m PP:

16M301F + Schachtring KMF B7 AS2 DN 2000 MWD 9

z.B. Schachtring KMF B7 AS2 DN 2000 MWD 9, Fabrikat: TIBA Austria GmbH oder Gleichwertiges.

Angebotenes Erzeugnis: (.....)

L: S: EP: 0,00 m PP:

16M301G + Schachtring KMF B7 AS2 DN 2500 MWD 9

z.B. Schachtring KMF B7 AS2 DN 2500 MWD 9, Fabrikat: TIBA Austria GmbH oder Gleichwertiges.

Angebotenes Erzeugnis: (.....)

L: S: EP: 0,00 m PP:

- 16M302 + Schachtringe mit Klebemörtelfalz (KMF) aus Beton C25/30/B7 mit Schachtboden.
Die Leistung beinhaltet auch:
• die Sauberkeitsschicht bzw. Fundament lt. stat. Erfordernis.
Gesondert vergütet wird:
• Steighilfen.
Im Positionsstichwort angegeben ist die Aggressivitätsstufe (AS), der Schachtdurchmesser (DN) in mm und die Mindestwanddicke (MWD) in cm.
- 16M302A + Schachtring KMF m.Boden B7 AS2 DN 600 MWD 7**
z.B. Schachtring KMF m.Boden B7 AS2 DN 600 MWD 7, Fabrikat: TIBA Austria GmbH oder Gleichwertiges.
Angebotenes Erzeugnis: (.....)
L: S: EP: 0,00 Stk PP:
- 16M302B + Schachtring KMF m.Boden B7 AS2 DN 800 MWD 7**
z.B. Schachtring KMF m.Boden B7 AS2 DN 800 MWD 7, Fabrikat: TIBA Austria GmbH oder Gleichwertiges.
Angebotenes Erzeugnis: (.....)
L: S: EP: 0,00 Stk PP:
- 16M302C + Schachtring KMF m.Boden B7 AS2 DN 1000 MWD 8**
Schachtring KMF m.Boden B7 AS2 DN 1000 MWD 8, Fabrikat: TIBA Austria GmbH oder Gleichwertiges.
Angebotenes Erzeugnis: (.....)
L: S: EP: 0,00 Stk PP:
- 16M302D + Schachtring KMF m.Boden B7 AS2 DN 1200 MWD 8**
z.B. Schachtring KMF mit Boden, B7, AS2, DN 1200, MWD 8, Fabrikat: TIBA Austria GmbH oder Gleichwertiges.
Angebotenes Erzeugnis: (.....)
L: S: EP: 0,00 Stk PP:
- 16M302E + Schachtring KMF m.Boden B7 AS2 DN 1500 MWD 8**
Schachtring KMF m.Boden B7 AS2 DN 1500 MWD 8, Fabrikat: TIBA Austria GmbH oder Gleichwertiges.
Angebotenes Erzeugnis: (.....)
L: S: EP: 0,00 Stk PP:

16M302F + Schachtring KMF m.Boden B7 AS2 DN 2000 MWD 9

z.B. Schachtring KMF m.Boden B7 AS2 DN 2000 MWD 9, Fabrikat: TIBA Austria GmbH oder Gleichwertiges.

Angebotenes Erzeugnis: (.....)

L: S: EP: 0,00 Stk PP:

16M302G + Schachtring KMF m.Boden B7 AS2 DN 2500 MWD 9

z.B. Schachtring KMF m.Boden B7 AS2 DN 2500 MWD 9, Fabrikat: TIBA Austria GmbH oder Gleichwertiges.

Angebotenes Erzeugnis: (.....)

L: S: EP: 0,00 Stk PP:

16M303 + Liefern und Einbauen von Fertigteil-Abdeckplatten (FT-Abdeckpl.) für Schachtringe mit Klebemörtelfalz (KMF), abhebbar, aus Stahlbeton C25/30/B7, Aggressivitätsstufe (AS) 2, für eine Schachtabdeckung (SA) mit einer Einstiegsöffnung DN 600 mm, mit Prüfkraft 400 kN liefern und in Klebemörtel versetzen.

Die Abdeckplatten sind als Betonfertigteile herzustellen und auf die nach gesonderten Positionen errichteten Schächte zu verlegen.

Die Leistung beinhaltet auch:

- die Ausbildung von Falzen oder seitlichen Ausnehmungen,
- Ausnehmungen für allfällige Anbringung von Heberingen

Im Positionsstichwort angegeben ist der Schachtdurchmesser (DN) in mm.

16M303A + KMF FT-Abdeckpl. B7 AS2 f.DN 800 f.SA 400 kN

z.B. KMF FT-Abdeckpl. B7 AS2 f.DN 800 f.SA 400 kN, Fabrikat: TIBA Austria GmbH oder Gleichwertiges.

Angebotenes Erzeugnis: (.....)

L: S: EP: 0,00 Stk PP:

16M303B + KMF FT-Abdeckpl. B7 AS2 f.DN 1000 f.SA 400 kN

z.B. KMF FT-Abdeckpl. B7 AS2 f.DN 1000 f.SA 400 kN, Fabrikat: TIBA Austria GmbH oder Gleichwertiges.

Angebotenes Erzeugnis: (.....)

L: S: EP: 0,00 Stk PP:

16M303C + KMF FT-Abdeckpl. B7 AS2 f.DN 1200 f.SA 400 kN

z.B. KMF FT-Abdeckpl. B7 AS2 f.DN 1200 f.SA 400 kN, Fabrikat: TIBA Austria GmbH oder Gleichwertiges.

Angebotenes Erzeugnis: (.....)

L: S: EP: 0,00 Stk PP:

16M303D + KMF FT-Abdeckpl. B7 AS2 f.DN 1500 f.SA 400 kN

z.B. KMF FT-Abdeckpl.,B7 AS2 f.DN 1500 f.SA 400 kN, Fabrikat: TIBA Austria GmbH oder Gleichwertiges.

Angebotenes Erzeugnis: (.....)

L: S: EP: 0,00 Stk PP:

16M303E + KMF FT-Abdeckpl. B7 AS2 f.DN 2000 f.SA 400 kN

z.B. KMF FT-Abdeckpl. B7 AS2 f.DN 2000 f.SA 400 kN, Fabrikat: TIBA Austria GmbH oder Gleichwertiges.

Angebotenes Erzeugnis: (.....)

L: S: EP: 0,00 Stk PP:

16M303F + KMF FT-Abdeckpl. B7 AS2 f.DN 2500 f.SA 400 kN

KMF FT-Abdeckpl. B7 AS2 f.DN 2500 f.SA 400 kN, Fabrikat: TIBA Austria GmbH oder Gleichwertiges.

Angebotenes Erzeugnis: (.....)

L: S: EP: 0,00 Stk PP:

16M304 + Liefern und Einbauen von Schachtkonen mit Klebemörtelfalz (KMF) für Schachtringe mit Klebemörtelfalz, aus Beton C25/30/B7, Aggressivitätsstufe (AS) 2, Mindestwanddicke (MWD) = 7 cm, für die Herstellung von Schächten in Fertigbauweise liefern und in Klebemörtel versetzen.
Im Positionsstichwort angegeben ist der Konusdurchmesser (DN) und die Ausführung.

16M304A + Schachtkonus KMF B7 AS2 DN 800/600 MWD 7 exzentrisch

z.B. Schachtkonus KMF B7 AS2 DN 800/600 MWD 7 exzentrisch, Fabrikat: TIBA Austria GmbH oder Gleichwertiges.

Angebotenes Erzeugnis: (.....)

L: S: EP: 0,00 Stk PP:

16M304B + Schachtkonus KMF B7 AS2 DN 1000/600 MWD 8 exzentrisch

z.B. Schachtkonus KMF B7 AS2 DN 1000/600 MWD 8 exzentrisch, Fabrikat: TIBA Austria GmbH oder Gleichwertiges.

Angebotenes Erzeugnis: (.....)

L: S: EP: 0,00 Stk PP:

16M304C + Schachtkonus KMF B7 AS2 DN 1200/600 MWD 8 exzentrisch

z.B. Schachtkonus KMF B7 AS2 DN 1200/600 MWD 8 exzentrisch, Fabrikat: TIBA Austria GmbH oder Gleichwertiges.

Angebotenes Erzeugnis: (.....)

L: S: EP: 0,00 Stk PP:

16M304D + Schachtkonus KMF B7 AS2 DN 1500/600 MWD 8 zentrisch

z.B. Schachtkonus KMF B7 AS2 DN 1500/600 MWD 8 zentrisch, Fabrikat: TIBA Austria GmbH oder Gleichwertiges.

Angebotenes Erzeugnis: (.....)

L: S: EP: 0,00 Stk PP:

16M304E + Schachtkonus KMF B7 AS2 DN 1500/600 MWD 8 exzentrisch

z.B. Schachtkonus KMF B7 AS2 DN 1500/600 MWD 8 exzentrisch, Fabrikat: TIBA Austria GmbH oder Gleichwertiges.

Angebotenes Erzeugnis: (.....)

L: S: EP: 0,00 Stk PP:

16M304F + Schachtkonus KMF B7 AS2 DN 2000/600 MWD 9 zentrisch

z.B. Schachtkonus KMF B7 AS2 DN 2000/600 MWD 9 zentrisch, Fabrikat: TIBA Austria GmbH oder Gleichwertiges.

Angebotenes Erzeugnis: (.....)

L: S: EP: 0,00 Stk PP:

16M304G + Schachtkonus KMF B7 AS2 DN 2500/600 MWD 9 zentrisch

z.B. Schachtkonus KMF B7 AS2 DN 2500/600 MWD 9 zentrisch, Fabrikat: TIBA Austria GmbH oder Gleichwertiges.

Angebotenes Erzeugnis: (.....)

L: S: EP: 0,00 Stk PP:

16M305 + Schachtringe mit Klebemörtelfalz (KMF) aus Beton C25/30/B2, Bauhöhe nach Erfordernis, liefern und versetzen in Klebemörtel.

Die Leistung beinhaltet auch:

- den Klebemörtel.

Gesondert vergütet wird:

- Steighilfen.

Im Positionsstichwort angegeben ist der Schachtdurchmesser (DN) in mm und die Mindestwanddicke (MWD) in cm.

16M305A + Schachtringe KMF B2 DN 600 MWD 7

z.B. Schachtring KMF B2 DN 600 MWD 7, Fabrikat: TIBA Austria GmbH oder Gleichwertiges.

Angebotenes Erzeugnis: (.....)

L: S: EP: 0,00 m PP:

16M305B + Schachtringe KMF B2 DN 800 MWD 7

z.B. Schachtring KMF B2 DN 800 MWD 7, Fabrikat: TIBA Austria GmbH oder Gleichwertiges.

Angebotenes Erzeugnis: (.....)

L: S: EP: 0,00 m PP:

16M305C + Schachtringe KMF B2 DN 1000 MWD 8

z.B. Schachtring KMF B2 DN 1000 MWD 8, Fabrikat: TIBA Austria GmbH oder Gleichwertiges.

Angebotenes Erzeugnis: (.....)

L: S: EP: 0,00 m PP:

16M305D + Schachtringe KMF B2 DN 1200 MWD 8

z.B. Schachtring KMF B2 DN 1200 MWD 8, Fabrikat: TIBA Austria GmbH oder Gleichwertiges.

Angebotenes Erzeugnis: (.....)

L: S: EP: 0,00 m PP:

16M305E + Schachtringe KMF B2 DN 1500 MWD 8

z.B. Schachtring KMF B2 DN 1500 MWD 8, Fabrikat: TIBA Austria GmbH oder Gleichwertiges.

Angebotenes Erzeugnis: (.....)

L: S: EP: 0,00 m PP:

16M305F + Schachtringe KMF B2 DN 2000 MWD 9

z.B. Schachtring KMF B2 DN 2000 MWD 9, Fabrikat: TIBA Austria GmbH oder Gleichwertiges.

Angebotenes Erzeugnis: (.....)

L: S: EP: 0,00 m PP:

16M305G + Schachtringe KMF B2 DN 2500 MWD 9

z.B. Schachtring KMF B2 DN 2500 MWD 9, Fabrikat: TIBA Austria GmbH oder Gleichwertiges.

Angebotenes Erzeugnis: (.....)

L: S: EP: 0,00 m PP:

16M306 + Schachtringe mit Klebemörtelfalz (KMF) aus Beton C25/30/B2 mit Schachtboden.

Die Leistung beinhaltet auch:

- die Sauberkeitsschicht bzw. Fundament lt. stat. Erfordernis.

Gesondert vergütet wird:

- Steighilfen.

Im Positionsstichwort angegeben ist der Schachtdurchmesser (DN) in mm und die Mindestwanddicke (MWD) in cm.

16M306A + **Schachtringe KMF m.Boden B2 DN 600 MWD 7**

z.B. Schachtring KMF mit Boden B2 DN 600 MWD 7, Fabrikat: TIBA Austria GmbH oder Gleichwertiges.

Angebotenes Erzeugnis: (.....)

L: S: EP: 0,00 Stk PP:

16M306B + **Schachtringe KMF m.Boden B2 DN 800 MWD 7**

z.B. Schachtring KMF mit Boden B2 DN 800 MWD 7, Fabrikat: TIBA Austria GmbH oder Gleichwertiges.

Angebotenes Erzeugnis: (.....)

L: S: EP: 0,00 Stk PP:

16M306C + **Schachtringe KMF m.Boden B2 DN 1000 MWD 8**

z.B. Schachtring KMF mit Boden B2 DN 1000 MWD 8, Fabrikat: TIBA Austria GmbH oder Gleichwertiges.

Angebotenes Erzeugnis: (.....)

L: S: EP: 0,00 Stk PP:

16M306D + **Schachtringe KMF m.Boden B2 DN 1200 MWD 8**

z.B. Schachtring KMF mit Boden B2 DN 1200 MWD 8, Fabrikat: TIBA Austria GmbH oder Gleichwertiges.

Angebotenes Erzeugnis: (.....)

L: S: EP: 0,00 Stk PP:

16M306E + **Schachtringe KMF m.Boden B2 DN 1500 MWD 8**

z.B. Schachtring KMF mit Boden B2 DN 1500 MWD 8, Fabrikat: TIBA Austria GmbH oder Gleichwertiges.

Angebotenes Erzeugnis: (.....)

L: S: EP: 0,00 Stk PP:

16M306F + Schachtringe KMF m.Boden B2 DN 2000 MWD 9

z.B. Schachtring KMF mit Boden B2 DN 2000 MWD 9, Fabrikat: TIBA Austria GmbH oder Gleichwertiges.

Angebotenes Erzeugnis: (.....)

L: S: EP: 0,00 Stk PP:

16M306G + Schachtringe KMF m.Boden B2 DN 2500 MWD 9

z.B. Schachtring KMF mit Boden B2 DN 2500 MWD 9, Fabrikat: TIBA Austria GmbH oder Gleichwertiges.

Angebotenes Erzeugnis: (.....)

L: S: EP: 0,00 Stk PP:

16M307 + Schachtringe mit Klebemörtelfalz (KMF) gelocht, aus Beton C25/30/B2 für die Herstellung von Sickerschächten in Fertigbauweise, liefern und in Klebemörtel versetzen.

Die Leistung beinhaltet auch:

- den Klebemörtel

Im Positionsstichwort angegeben ist der Schachtdurchmesser (DN) in mm und die Mindestwanddicke (MWD) in cm.

16M307A + Schachtringe KMF gelocht B2 DN 600 MWD 7

z.B. Schachtring KMF gelocht B2 DN 600 MWD 7, Fabrikat: TIBA Austria GmbH oder Gleichwertiges.

Angebotenes Erzeugnis: (.....)

L: S: EP: 0,00 m PP:

16M307B + Schachtringe KMF gelocht B2 DN 800 MWD 7

z.B. Schachtring KMF gelocht B2 DN 800 MWD 7, Fabrikat: TIBA Austria GmbH oder Gleichwertiges.

Angebotenes Erzeugnis: (.....)

L: S: EP: 0,00 m PP:

16M307C + Schachtringe KMF gelocht B2 DN 1000 MWD 8

z.B. Schachtring KMF gelocht B2 DN 1000 MWD 8, Fabrikat: TIBA Austria GmbH oder Gleichwertiges.

Angebotenes Erzeugnis: (.....)

L: S: EP: 0,00 m PP:

16M307D + Schachtringe KMF gelocht B2 DN 1200 MWD 8

z.B. Schachtring KMF gelocht B2 DN 1200 MWD 8, Fabrikat: TIBA Austria GmbH oder Gleichwertiges.

Angebotenes Erzeugnis: (.....)

L: S: EP: 0,00 m PP:

16M307E + Schachtringe KMF gelocht B2 DN 1500 MWD 8

z.B. Schachtring KMF gelocht B2 DN 1500 MWD 8, Fabrikat: TIBA Austria GmbH oder Gleichwertiges.

Angebotenes Erzeugnis: (.....)

L: S: EP: 0,00 m PP:

16M307F + Schachtringe KMF gelocht B2 DN 2000 MWD 9

z.B. Schachtring KMF gelocht B2 DN 2000 MWD 9, Fabrikat: TIBA Austria GmbH oder Gleichwertiges.

Angebotenes Erzeugnis: (.....)

L: S: EP: 0,00 m PP:

16M307G + Schachtringe KMF gelocht B2 DN 2500 MWD 9

z.B. Schachtring KMF gelocht B2 DN 2500 MWD 9, Fabrikat: TIBA Austria GmbH oder Gleichwertiges.

Angebotenes Erzeugnis: (.....)

L: S: EP: 0,00 m PP:

16M308 + Schachtabdeckung (SA) mit Einstiegsöffnung DN 600 mm, aus Stahlbeton C25/30/B2 und mit Prüfkraft 400 kN für Schächte mit Klebemörtelfalz (KMF)

Die Abdeckplatten sind als Betonfertigteile (FT-Abdeckpl.) herzustellen und auf die nach gesonderten Positionen errichteten Schächte in Klebemörtel zu versetzen.

Die Leistung beinhaltet auch:

- die Ausbildung von Falzen oder seitlichen Ausnehmungen
- Ausnehmungen für allfällige Anbringung von Heberingen

Im Positionsstichwort angegeben ist der Schachtdurchmesser (DN) in mm.

16M308A + KMF FT-Abdeckpl. B2 DN 800 f.SA 400 kN

z.B. KMF FT-Abdeckpl. B2 DN 800 f.SA 400 kN, Fabrikat: TIBA Austria GmbH oder Gleichwertiges.

Angebotenes Erzeugnis: (.....)

L: S: EP: 0,00 Stk PP:

16M308B + KMF FT-Abdeckpl. B2 DN 1000 f.SA 400 kN

z.B. KMF FT-Abdeckpl. B2 DN 1000 f.SA 400 kN, Fabrikat: TIBA Austria GmbH oder Gleichwertiges.

Angebotenes Erzeugnis: (.....)

L: S: EP: 0,00 Stk PP:

16M308C + KMF FT-Abdeckpl. B2 DN 1200 f.SA 400 kN

z.B. KMF FT-Abdeckpl. B2 DN 1200 f.SA 400 kN, Fabrikat: TIBA Austria GmbH oder Gleichwertiges.

Angebotenes Erzeugnis: (.....)

L: S: EP: 0,00 Stk PP:

16M308D + KMF FT-Abdeckpl. B2 DN 1500 f.SA 400 kN

z.B. KMF FT-Abdeckpl. B2 DN 1500 f.SA 400 kN, Fabrikat: TIBA Austria GmbH oder Gleichwertiges.

Angebotenes Erzeugnis: (.....)

L: S: EP: 0,00 Stk PP:

16M308E + KMF FT-Abdeckpl. B2 DN 2000 f.SA 400 kN

z.B. KMF FT-Abdeckpl. B2 DN 2000 f.SA 400 kN, Fabrikat: TIBA Austria GmbH oder Gleichwertiges.

Angebotenes Erzeugnis: (.....)

L: S: EP: 0,00 Stk PP:

16M308F + KMF FT-Abdeckpl. B2 DN 2500 f.SA 400 kN

z.B. KMF FT-Abdeckpl. B2 DN 2500 f.SA 400 kN, Fabrikat: TIBA Austria GmbH oder Gleichwertiges.

Angebotenes Erzeugnis: (.....)

L: S: EP: 0,00 Stk PP:

16M309 + Liefern und Einbauen von Schachtkonen mit Klebemörtelfalz (KMF), aus Stahlbeton C25/30/B2 für die Herstellung von Schächten in Fertigbauweise, in Klebemörtel zu versetzen.
Im Positionsstichwort angegeben ist der Schachtdurchmesser (DN) in mm, die Mindestwanddicke (MWD) in cm und die Ausführung.

16M309A + Schachtkonus KMF B2 DN 800/600 MWD 7 exzentrisch

z.B. Schachtkonus KMF B2 DN 800/600 MWD 7 exzentrisch, Fabrikat: TIBA Austria GmbH oder Gleichwertiges.

Angebotenes Erzeugnis: (.....)

L: S: EP: 0,00 Stk PP:

16M309B + Schachtkonus KMF B2 DN 1000/600 MWD 8 exzentrisch

z.B. Schachtkonus KMF B2 DN 1000/600 MWD 8 exzentrisch, Fabrikat: TIBA Austria GmbH oder Gleichwertiges.

Angebotenes Erzeugnis: (.....)

L: S: EP: 0,00 Stk PP:

16M309C + Schachtkonus KMF B2 DN 1200/600 MWD 8 exzentrisch

z.B. Schachtkonus KMF B2 DN 1200/600 MWD 8 exzentrisch, Fabrikat: TIBA Austria GmbH oder Gleichwertiges.

Angebotenes Erzeugnis: (.....)

L: S: EP: 0,00 Stk PP:

16M309D + Schachtkonus KMF B2 DN 1500/600 MWD 8 zentrisch

z.B. Schachtkonus KMF B2 DN 1500/600 MWD 8 zentrisch, Fabrikat: TIBA Austria GmbH oder Gleichwertiges.

Angebotenes Erzeugnis: (.....)

L: S: EP: 0,00 Stk PP:

16M309E + Schachtkonus KMF B2 DN 1500/600 MWD 8 exzentrisch

z.B. Schachtkonus KMF B2 DN 1500/600 MWD 8 exzentrisch, Fabrikat: TIBA Austria GmbH oder Gleichwertiges.

Angebotenes Erzeugnis: (.....)

L: S: EP: 0,00 Stk PP:

16M309F + Schachtkonus KMF B2 DN 2000/600 MWD 9 zentrisch

z.B. Schachtkonus KMF B2 DN 2000/600 MWD 9 zentrisch, Fabrikat: TIBA Austria GmbH oder Gleichwertiges.

Angebotenes Erzeugnis: (.....)

L: S: EP: 0,00 Stk PP:

- 16M309G + Schachtkonus KMF B2 DN 2500/600 MWD 9 zentrisch**
z.B. Schachtkonus KMF B2 DN 2500/600 MWD 9 zentrisch, Fabrikat: TIBA Austria GmbH oder Gleichwertiges.
Angebotenes Erzeugnis: (.....)

L: S: EP: 0,00 Stk PP:
- 16M310 + Prallplatten liefern und auf der Sohle von Sickerschächten verlegen, Betonsorte C25/30/B7, Aggressivitätsstufe (AS) 2, Mindestdicke 5 cm, Größe mindestens 0,16 m².**
- 16M310A + Prallplatten Beton C25/30/B7,AS2 >=0,16 m²**
z.B. Prallplatten Beton C25/30/B7,AS2 >=0,16 m², Fabrikat: TIBA Austria GmbH oder Gleichwertiges.
Angebotenes Erzeugnis: (.....)

L: S: EP: 0,00 Stk PP:
- 16M311 + Schachtringe mit Muffenausbildung für Gleitringdichtung (GRD), aus Beton C30/37/B6 C3A-frei, Bauhöhe nach Erfordernis, liefern und versetzen.**
Die Leistung beinhaltet auch:
• anteilige Dichtungsmaterialien
Im Positionsstichwort angegeben ist der Schachtdurchmesser (DN) in mm und die Mindestdicke (MWD) in cm.
- 16M311A + Schachtringe GRD B6 C3A-frei DN 800 MWD 12**
z.B. Schachtringe GRD B6 C3A-frei DN 800 MWD 12, Fabrikat: TIBA Austria GmbH oder Gleichwertiges.
Angebotenes Erzeugnis: (.....)

L: S: EP: 0,00 m PP:
- 16M311B + Schachtringe GRD B6 C3A-frei DN 1000 MWD 12**
z.B. Schachtringe GRD B6 C3A-frei DN 1000 MWD 12, Fabrikat: TIBA Austria GmbH oder Gleichwertiges.
Angebotenes Erzeugnis: (.....)

L: S: EP: 0,00 m PP:
- 16M312 + Schachtkonus aus Beton C30/37/B6 C3A-frei, liefern und versetzen auf Schachtringe mit Muffenausbildung für Gleitringdichtung (GRD)**
Die Leistung beinhaltet auch:
• anteilige Dichtungsmaterialien
Im Positionsstichwort angegeben ist der Schachtdurchmesser (DN) in mm und die Mindestdicke (MWD) in cm.

16M312A + Schachtkonus GRD B6 C3A-frei DN 800/600 MWD 12

z.B. Schachtkonus GRD B6 C3A-frei DN 800/600 MWD 12, Fabrikat: TIBA Austria GmbH oder Gleichwertiges.

Angebotenes Erzeugnis: (.....)

L: S: EP: 0,00 Stk PP:

16M312B + Schachtkonus GRD B6 C3A-frei DN 1000/600 MWD 12

z.B. Schachtkonus GRD B6 C3A-frei DN 1000/600 MWD 12, Fabrikat: TIBA Austria GmbH oder Gleichwertiges.

Angebotenes Erzeugnis: (.....)

L: S: EP: 0,00 Stk PP:

16M313 + Fertigteil-Abdeckplatten (FT-Abdeckpl.) aus Beton C30/37/B6 C3A-frei mit Einstiegsöffnung DN 600 mm, herstellen und auf die nach gesonderten Positionen errichteten Schachtringe mit Muffenausbildung für Gleitringdichtung (GRD) zu verlegen.

Die Leistung beinhaltet auch:

- die Ausbildung einer Muffe
- Ausnehmungen für allfällige Anbringung von Heberingen

Im Positionsstichwort angegeben ist der Schachtdurchmesser (DN) in mm.

16M313A + GRD FT-Abdeckpl. B6 C3A-frei DN 800 f.SA 400kN

z.B. GRD FT-Abdeckpl. B6 C3A-frei DN 800 f.SA 400kN, Fabrikat: TIBA Austria GmbH oder Gleichwertiges.

Angebotenes Erzeugnis: (.....)

L: S: EP: 0,00 Stk PP:

16M313B + GRD FT-Abdeckpl. B6 C3A-frei DN 1000 f.SA 400kN

z.B. GRD FT-Abdeckpl. B6 C3A-frei DN 1000 f.SA 400kN, Fabrikat: TIBA Austria GmbH oder Gleichwertiges.

Angebotenes Erzeugnis: (.....)

L: S: EP: 0,00 Stk PP:

16M313C + GRD FT-Abdeckpl. B6 C3A-frei DN 1500 f.SA 400kN

z.B. GRD FT-Abdeckpl. B6 C3A-frei DN 1500 f.SA 400kN, Fabrikat: TIBA Austria GmbH oder Gleichwertiges.

Angebotenes Erzeugnis: (.....)

L: S: EP: 0,00 Stk PP:

16M314 + Aufzahlung auf Schächte mit Muffenausbildung für Gleitringdichtung (GRD) für das Liefern und Einbauen eines integrierten Lastausgleichselementes mit Gleitringdichtung für Schachtringe.

Im Positionsstichwort angegeben ist der Schachtringdurchmesser (DN) in mm.

16M314A + Az integriertes Lastausgleichselement GRD DN 800

Integriertes Lastausgleichselement GRD DN 800, Fabrikat: TIBA Austria GmbH.

L: S: EP: 0,00 m PP:

16M314B + Az integriertes Lastausgleichselement GRD DN 1000

Integriertes Lastausgleichselement GRD DN 1000, Fabrikat: TIBA Austria GmbH.

L: S: EP: 0,00 m PP:

16M314C + Az integriertes Lastausgleichselement GRD DN 1500

Integriertes Lastausgleichselement GRD DN 1500, Fabrikat: TIBA Austria GmbH.

L: S: EP: 0,00 m PP:

16M315 + Schachtringe mit Klebemörtelfalz (KMF), aus Beton C30/37/B6 C3A-frei, Bauhöhe nach Erfordernis, liefern und in Klebemörtel versetzen.

Die Leistung beinhaltet auch:

- den Klebemörtel

Im Positionsstichwort angegeben ist der Schachtdurchmesser (DN) in mm und die Mindestwanddicke (MWD) in cm.

16M315A + Schachtringe KMF B6 C3A-frei DN 600 MWD 10

z.B. Schachtringe KMF B6 C3A-frei DN 600 MWD 10, Fabrikat: TIBA Austria GmbH oder Gleichwertiges.

Angebotenes Erzeugnis: (.....)

L: S: EP: 0,00 m PP:

16M315B + Schachtringe KMF B6 C3A-frei DN 800 MWD 10

z.B. Schachtringe KMF B6 C3A-frei DN 800 MWD 10, Fabrikat: TIBA Austria GmbH oder Gleichwertiges.

Angebotenes Erzeugnis: (.....)

L: S: EP: 0,00 m PP:

16M315C + Schachtringe KMF B6 C3A-frei DN 1000 MWD 12

z.B. Schachtringe KMF B6 C3A-frei DN 1000 MWD 12, Fabrikat: TIBA Austria GmbH oder Gleichwertiges.

Angebotenes Erzeugnis: (.....)

L: S: EP: 0,00 m PP:

16M315D + Schachtringe KMF B6 C3A-frei DN 1200 MWD 12

z.B. Schachtringe KMF B6 C3A-frei DN 1200 MWD 12, Fabrikat: TIBA Austria GmbH oder Gleichwertiges.

Angebotenes Erzeugnis: (.....)

L: S: EP: 0,00 m PP:

16M315E + Schachtringe KMF B6 C3A-frei DN 1500 MWD 12

z.B. Schachtringe KMF B6 C3A-frei DN 1500 MWD 12, Fabrikat: TIBA Austria GmbH oder Gleichwertiges.

Angebotenes Erzeugnis: (.....)

L: S: EP: 0,00 m PP:

16M315F + Schachtringe KMF B6 C3A-frei DN 2000 MWD 12

z.B. Schachtringe KMF B6 C3A-frei DN 2000 MWD 12, Fabrikat: TIBA Austria GmbH oder Gleichwertiges.

Angebotenes Erzeugnis: (.....)

L: S: EP: 0,00 m PP:

16M316 + Fertigteil-Abdeckplatte (FT-Abdeckpl.) aus Beton C30/37/B6 C3A-frei mit Einstiegsöffnung DN 600 mm, herstellen und auf die nach gesonderten Positionen errichteten Schachtringe mit Klebemörtelfalz (KMF) zu verlegen.

Die Leistung beinhaltet auch:

- Ausnehmungen für allfällige Anbringung von Heberingen

Im Positionsstichwort angegeben ist der Schachtdurchmesser (DN) in mm.

16M316A + KMF FT-Abdeckpl. B6 C3A-frei DN 800 f.SA 400kN

z.B. KMF FT-Abdeckpl. B6 C3A-frei DN 800 f.SA 400kN, Fabrikat: TIBA Austria GmbH oder Gleichwertiges.

Angebotenes Erzeugnis: (.....)

L: S: EP: 0,00 Stk PP:

16M316B + KMF FT-Abdeckpl. B6 C3A-frei DN 1000 f.SA 400kN

z.B. KMF FT-Abdeckpl. B6 C3A-frei DN 1000 f.SA 400kN, Fabrikat: TIBA Austria GmbH oder Gleichwertiges.

Angebotenes Erzeugnis: (.....)

L: S: EP: 0,00 Stk PP:

16M316C + KMF FT-Abdeckpl. B6 C3A-frei DN 1200 f.SA 400kN

z.B. KMF FT-Abdeckpl. B6 C3A-frei DN 1200 f.SA 400kN, Fabrikat: TIBA Austria GmbH oder Gleichwertiges.

Angebotenes Erzeugnis: (.....)

L: S: EP: 0,00 Stk PP:

16M316D + KMF FT-Abdeckpl. B6 C3A-frei DN 1500 f.SA 400kN

z.B. KMF FT-Abdeckpl. B6 C3A-frei DN 1500 f.SA 400kN, Fabrikat: TIBA Austria GmbH oder Gleichwertiges.

Angebotenes Erzeugnis: (.....)

L: S: EP: 0,00 Stk PP:

16M316E + KMF FT-Abdeckpl. B6 C3A-frei DN 2000 f.SA 400kN

z.B. KMF FT-Abdeckpl. B6 C3A-frei DN 2000 f.SA 400kN, Fabrikat: TIBA Austria GmbH oder Gleichwertiges.

Angebotenes Erzeugnis: (.....)

L: S: EP: 0,00 Stk PP:

16M318 + Schachtelemente mit Klebemörtelfalz (KMF), aus Beton C30/37/B6 C3A-frei, Bauhöhe nach Erfordernis, liefern und in Klebemörtel versetzen.

Die Leistung beinhaltet auch:

- den Klebemörtel

Im Positionsstichwort angegeben ist der rechteckige Schachtquerschnitt (E) in mm und die Mindestwanddicke (MWD) in cm.

16M318A + Schachtelemente KMF B6 C3A-frei E 600/600 MWD 12

z.B. Schachtelemente KMF B6 C3A-frei E 600/600 MWD 12, Fabrikat: TIBA Austria GmbH oder Gleichwertiges.

Angebotenes Erzeugnis: (.....)

L: S: EP: 0,00 m PP:

16M318B + Schachtelemente KMF B6 C3A-frei E 600/800 MWD 12

z.B. Schachtelemente KMF B6 C3A-frei E 600/800 MWD 12, Fabrikat: TIBA Austria GmbH oder Gleichwertiges.

Angebotenes Erzeugnis: (.....)

L: S: EP: 0,00 m PP:

16M318C + Schachtelemente KMF B6 C3A-frei E 800/1200 MWD 12

z.B. Schachtelemente KMF B6 C3A-frei E 800/1200 MWD 12, Fabrikat: TIBA Austria GmbH oder Gleichwertiges.

Angebotenes Erzeugnis: (.....)

L: S: EP: 0,00 m PP:

16M318D + Schachtelemente KMF B6 C3A-frei E 1000/1200 MWD 12

z.B. Schachtelemente KMF B6 C3A-frei E 1000/1200 MWD 12, Fabrikat: TIBA Austria GmbH oder Gleichwertiges.

Angebotenes Erzeugnis: (.....)

L: S: EP: 0,00 m PP:

16M318E + Schachtelemente KMF B6 C3A-frei E 1200/1200 MWD 12

z.B. Schachtelemente KMF B6 C3A-frei E 1200/1200 MWD 12, Fabrikat: TIBA Austria GmbH oder Gleichwertiges.

Angebotenes Erzeugnis: (.....)

L: S: EP: 0,00 m PP:

16M318F + Schachtelemente KMF B6 C3A-frei E 1200/1400 MWD 12

z.B. Schachtelemente KMF B6 C3A-frei E 1200/1400 MWD 12, Fabrikat: TIBA Austria GmbH oder Gleichwertiges.

Angebotenes Erzeugnis: (.....)

L: S: EP: 0,00 m PP:

16M319 + Schachtelemente mit Klebemörtelfalz (KMF), mit Schachtboden aus Beton C30/37/B6 C3A-frei, liefern und in Klebemörtel versetzen.

Die Leistung beinhaltet auch:

- die Sauberkeitsschicht bzw. Fundament lt. stat. Erfordernis.
- den Klebemörtel

Im Positionsstichwort angegeben ist der rechteckige Schachtquerschnitt (E) in mm und die Mindestwanddicke (MWD) in cm.

16M319A + Schachtelemente KMF m.Boden B6 C3A-frei E 600/600 MWD 12

z.B. Schachtelemente KMF m.Boden B6 C3A-frei E 600/600 MWD 12, Fabrikat: TIBA Austria GmbH oder Gleichwertiges.

Angebotenes Erzeugnis: (.....)

L: S: EP: 0,00 Stk PP:

16M319B + Schachtelemente KMF m.Boden B6 C3A-frei E 600/800 MWD 12

z.B. Schachtelemente KMF m.Boden B6 C3A-frei E 600/800 MWD 12, Fabrikat: TIBA Austria GmbH oder Gleichwertiges.

Angebotenes Erzeugnis: (.....)

L: S: EP: 0,00 Stk PP:

16M319C + Schachtelemente KMF m.Boden B6 C3A-frei E 800/1200 MWD 12

z.B. Schachtelemente KMF m.Boden B6 C3A-frei E 800/1200 MWD 12, Fabrikat: TIBA Austria GmbH oder Gleichwertiges.

Angebotenes Erzeugnis: (.....)

L: S: EP: 0,00 Stk PP:

16M319D + Schachtelemente KMF m.Boden B6 C3A-frei E1000/1200 MWD 12

z.B. Schachtelemente KMF m.Boden B6 C3A-frei E 1000/1200 MWD 12, Fabrikat: TIBA Austria GmbH oder Gleichwertiges.

Angebotenes Erzeugnis: (.....)

L: S: EP: 0,00 Stk PP:

16M319E + Schachtelemente KMF m.Boden B6 C3A-frei E1200/1200 MWD 12

z.B. Schachtelemente KMF m.Boden B6 C3A-frei E 1200/1200 MWD 12, Fabrikat: TIBA Austria GmbH oder Gleichwertiges.

Angebotenes Erzeugnis: (.....)

L: S: EP: 0,00 Stk PP:

16M319F + Schachtelemente KMF m.Boden B6 C3A-frei E1200/1400 MWD 12

z.B. Schachtelemente KMF m.Boden B6 C3A-frei E 1200/1400 MWD 12, Fabrikat: TIBA Austria GmbH oder Gleichwertiges.

Angebotenes Erzeugnis: (.....)

L: S: EP: 0,00 Stk PP:

16M322 + Fertigteil-Abdeckplatte (FT-Abdeckpl.) als Schachtabdeckung (SA) aus Beton C30/37/B6 C3A-frei mit einer Einstiegsöffnung, für Schachtelemente mit Klebemörtelfalz (KMF) liefern und in Klebemörtel versetzen.

Die Leistung beinhaltet auch:

- den Klebemörtel

Im Positionsstichwort angegeben ist der rechteckige Schachtquerschnitt in mm und die Einstiegsöffnung eckig (E) bzw. rund (DN) in mm.

16M322A + KMF FT-Abdeckpl. B6 C3A-frei 800/1200 E600/800 f.SA 400kN

z.B. KMF FT-Abdeckpl. B6 C3A-frei 800/1200 E600/800 f.SA 400kN, Fabrikat: TIBA Austria GmbH oder Gleichwertiges.

Angebotenes Erzeugnis: (.....)

L: S: EP: 0,00 Stk PP:

16M322B + KMF FT-Abdeckpl. B6 C3A-frei 800/1200 E600/600 f.SA 400kN

z.B. KMF FT-Abdeckpl. B6 C3A-frei 800/1200 E600/600 f.SA 400kN, Fabrikat: TIBA Austria GmbH oder Gleichwertiges.

Angebotenes Erzeugnis: (.....)

L: S: EP: 0,00 Stk PP:

16M322C + KMF FT-Abdeckpl. B6 C3A-frei 800/1200 DN600 f.SA 400kN

z.B. KMF FT-Abdeckpl. B6 C3A-frei 800/1200 DN600 f.SA 400kN, Fabrikat: TIBA Austria GmbH oder Gleichwertiges.

Angebotenes Erzeugnis: (.....)

L: S: EP: 0,00 Stk PP:

16M322D + KMF FT-Abdeckpl. B6 C3A-frei 600/800 E600/600 f.SA 400kN

z.B. KMF FT-Abdeckpl. B6 C3A-frei 600/800 E600/600 f.SA 400kN, Fabrikat: TIBA Austria GmbH oder Gleichwertiges.

Angebotenes Erzeugnis: (.....)

L: S: EP: 0,00 Stk PP:

16M322E + KMF FT-Abdeckpl. B6 C3A-frei 600/800 DN600 f.SA 400kN

z.B. KMF FT-Abdeckpl. B6 C3A-frei 600/800 DN600 f.SA 400kN, Fabrikat: TIBA Austria GmbH oder Gleichwertiges.

Angebotenes Erzeugnis: (.....)

L: S: EP: 0,00 Stk PP:

16M322F + KMF FT-Abdeckpl. B6 C3A-frei 1000/1200 E600/600 f.SA 400kN

z.B. KMF FT-Abdeckpl. B6 C3A-frei 1000/1200 E600/600 f.SA 400kN, Fabrikat: TIBA Austria GmbH oder Gleichwertiges.

Angebotenes Erzeugnis: (.....)

L: S: EP: 0,00 Stk PP:

- 16M322G + KMF FT-Abdeckpl.B6 C3A-frei 1200/1200 E600/600 f.SA 400kN**
z.B. KMF FT-Abdeckpl. B6 C3A-frei 1200/1200 E600/600 f.SA 400kN, Fabrikat: TIBA Austria GmbH oder Gleichwertiges.
Angebotenes Erzeugnis: (.....)

L: S: EP: 0,00 Stk PP:
- 16M322H + KMF FT-Abdeckpl.B6 C3A-frei 1200/1400 E600/800 f.SA 400kN**
z.B. KMF FT-Abdeckpl. B6 C3A-frei 1200/1400 E600/800 f.SA 400kN, Fabrikat: TIBA Austria GmbH oder Gleichwertiges.
Angebotenes Erzeugnis: (.....)

L: S: EP: 0,00 Stk PP:
- 16M322I + KMF FT-Abdeckpl.B6 C3A-frei 1200/1400 E600/600 f.SA 400kN**
z.B. KMF FT-Abdeckpl. B6 C3A-frei 1200/1400 E600/600 f.SA 400kN, Fabrikat: TIBA Austria GmbH oder Gleichwertiges.
Angebotenes Erzeugnis: (.....)

L: S: EP: 0,00 Stk PP:
- 16M322J + KMF FT-Abdeckpl.B6 C3A-frei 1200/1400 DN600 f.SA 400kN**
z.B. KMF FT-Abdeckpl. B6 C3A-frei 1200/1400 DN600 f.SA 400kN, Fabrikat: TIBA Austria GmbH oder Gleichwertiges.
Angebotenes Erzeugnis: (.....)

L: S: EP: 0,00 Stk PP:
- 16M324 + Ausgleichsring aus Beton C30/37/B6 C3A-frei, nach gesonderter Anordnung des AG liefern und in Zementmörtel versetzen.**
Im Positionsstichwort angegeben ist der Ringdurchmesser (DN),die Bauhöhe in mm und die Ausführung glatt oder verschiebesicher (vs), sowie in schräger Ausführung.
- 16M324A + Ausgleichsr.glatt B6 C3A-frei Beton DN600 -50**
z.B. Ausgleichsring glatt B6 C3A-frei Beton DN600 -50, Fabrikat: TIBA Austria GmbH oder Gleichwertiges.
Angebotenes Erzeugnis: (.....).

L: S: EP: 0,00 Stk PP:

16M324B + Ausgleichsr.glatt B6 C3A-frei Beton DN600 >50-100

z.B. Ausgleichsring glatt B6 C3A-frei Beton DN600 >50-100, Fabrikat: TIBA Austria GmbH oder Gleichwertiges.

Angebotenes Erzeugnis: (.....).

L: S: EP: 0,00 Stk PP:

16M324C + Ausgleichsr.glatt B6 C3A-frei Beton DN600 >100-200

z.B. Ausgleichsring glatt B6 C3A-frei Beton DN600 >100-200, Fabrikat: TIBA Austria GmbH oder Gleichwertiges.

Angebotenes Erzeugnis: (.....).

L: S: EP: 0,00 Stk PP:

16M324D + Ausgleichsr.glatt, schräg B6 C3A-frei Beton DN600 60-200

z.B. Ausgleichsring glatt, schräg B6 C3A-frei Beton DN600 60-200, Fabrikat: TIBA Austria GmbH oder Gleichwertiges.

Angebotenes Erzeugnis: (.....).

L: S: EP: 0,00 Stk PP:

16M324E + Ausgleichsr.vs B6 C3A-frei Beton DN600 -50

z.B. Ausgleichsring vs B6 C3A-frei Beton DN600 -50, Fabrikat: TIBA Austria GmbH oder Gleichwertiges.

Angebotenes Erzeugnis: (.....).

L: S: EP: 0,00 Stk PP:

16M324F + Ausgleichsr.vs B6 C3A-frei Beton DN600 >50-100

z.B. Ausgleichsring vs B6 C3A-frei Beton DN600 >50-100, Fabrikat: TIBA Austria GmbH oder Gleichwertiges.

Angebotenes Erzeugnis: (.....).

L: S: EP: 0,00 Stk PP:

16M324G + Ausgleichsr.vs B6 C3A-frei Beton DN600 >100-200

z.B. Ausgleichsring vs B6 C3A-frei Beton DN600 >100-200, Fabrikat: TIBA Austria GmbH oder Gleichwertiges.

Angebotenes Erzeugnis: (.....).

L: S: EP: 0,00 Stk PP:

16M324H + Ausgleichsr.vs schräg B6 C3A-frei Beton DN600 60-100

z.B. Ausgleichsring vs, schräg B6 C3A-frei Beton DN600 60-100, Fabrikat: TIBA Austria GmbH oder Gleichwertiges.

Angebotenes Erzeugnis: (.....).

L: S: EP: 0,00 Stk PP:

16M330

+ FT-Schachtböden aus Beton C30/37/B6 C₃A-frei, mit eingebautem, abwasserbeständigem Kunststoff-Schachtboden (Sohle + Berme + Muffe) nach ONR 22504, zum Anschluss für Rohre aller Art für ein Hauptgerinne ohne Richtungsänderung, liefern und versetzen.

Der Kunststoffteil (Kst.) muss mindestens bis zur Scheitelhöhe des größten Durchmessers der abgehenden Rohre reichen.

Die Muffen bzw. Schachtfutter müssen winkeltgerecht, wasserdicht und innen ohne Vorsprünge eingebunden sein.

Die Leistung beinhaltet auch:

- die erforderlichen Anschlussmuffen,
- die doppelgelenkige Ausführung der Rohranschlüsse (Schachtfutter bzw. Muffe sowie Kurzrohre).
- die Mehrkosten für zusätzlich erforderliche Rohrverbindungen,
- Dichtungsmaterialien für die Anschlußmuffen,
- Schnitte und alle damit verbundenen Nebenleistungen.

Seitenzuläufe, Richtungsänderungen im Hauptgerinne und ein Gefälle > 1 % sind in eigenen Aufzählungs-Positionen anzugeben.

Im Positionsstichwort angegeben ist der Schachtboden-Nenndurchmesser (DN) in mm, die Mindestwanddicke (MWD) in cm und der Hauptgerinne-Nenndurchmesser (HG DN) in mm.

16M330A + FT-Schachtb. B6 C3A-frei DN 600 MWD 10 Kst. HG DN 150

z.B. FT-Schachtb. B6 C3A-frei DN 600 MWD 10 Kst. HG DN 150, Fabrikat: TIBA Austria GmbH oder Gleichwertiges.

Angebotenes Erzeugnis: (.....).

L: S: EP: 0,00 Stk PP:

16M330B + FT-Schachtb. B6 C3A-frei DN 600 MWD 10 Kst. HG DN 200

z.B. FT-Schachtb. B6 C3A-frei DN 600 MWD 10 Kst. HG DN 200, Fabrikat: TIBA Austria GmbH oder Gleichwertiges.

Angebotenes Erzeugnis: (.....).

L: S: EP: 0,00 Stk PP:

16M330C + FT-Schachtb. B6 C3A-frei DN 800 MWD 10 Kst. HG DN 150

z.B. FT-Schachtb. B6 C3A-frei DN 800 MWD 10 Kst. HG DN 150, Fabrikat: TIBA Austria GmbH oder Gleichwertiges.

Angebotenes Erzeugnis: (.....).

L: S: EP: 0,00 Stk PP:

16M330D + FT-Schachtb. B6 C3A-frei DN 800 MWD 10 Kst. HG DN 200

z.B. FT-Schachtb. B6 C3A-frei DN 800 MWD 10 Kst. HG DN 200, Fabrikat: TIBA Austria GmbH oder Gleichwertiges.

Angebotenes Erzeugnis: (.....).

L: S: EP: 0,00 Stk PP:

16M330E + FT-Schachtb. B6 C3A-frei DN 800 MWD 10 Kst. HG DN 250

z.B. FT-Schachtb. B6 C3A-frei DN 800 MWD 10 Kst. HG DN 250, Fabrikat: TIBA Austria GmbH oder Gleichwertiges.

Angebotenes Erzeugnis: (.....).

L: S: EP: 0,00 Stk PP:

16M330F + FT-Schachtb. B6 C3A-frei DN 800 MWD 10 Kst. HG DN 300

z.B. FT-Schachtb. B6 C3A-frei DN 800 MWD 10 Kst. HG DN 300, Fabrikat: TIBA Austria GmbH oder Gleichwertiges.

Angebotenes Erzeugnis: (.....).

L: S: EP: 0,00 Stk PP:

16M330G + FT-Schachtb. B6 C3A-frei DN1000 MWD 12 Kst. HG DN 150

z.B. FT-Schachtb. B6 C3A-frei DN1000 MWD 12 Kst. HG DN 150, Fabrikat: TIBA Austria GmbH oder Gleichwertiges.

Angebotenes Erzeugnis: (.....).

L: S: EP: 0,00 Stk PP:

16M330H + FT-Schachtb. B6 C3A-frei DN1000 MWD 12 Kst. HG DN 200

z.B. FT-Schachtb. B6 C3A-frei DN1000 MWD 12 Kst. HG DN 200, Fabrikat: TIBA Austria GmbH oder Gleichwertiges.

Angebotenes Erzeugnis: (.....).

L: S: EP: 0,00 Stk PP:

16M330I + FT-Schachtb. B6 C3A-frei DN1000 MWD 12 Kst. HG DN 250

z.B. FT-Schachtb. B6 C3A-frei DN1000 MWD 12 Kst. HG DN 250, Fabrikat: TIBA Austria GmbH oder Gleichwertiges.

Angebotenes Erzeugnis: (.....).

L: S: EP: 0,00 Stk PP:

16M330J + FT-Schachtb. B6 C3A-frei DN1000 MWD 12 Kst. HG DN 300

z.B. FT-Schachtb. B6 C3A-frei DN1000 MWD 12 Kst. HG DN 300, Fabrikat: TIBA Austria GmbH oder Gleichwertiges.

Angebotenes Erzeugnis: (.....).

L: S: EP: 0,00 Stk PP:

16M330K + FT-Schachtb. B6 C3A-frei DN1000 MWD 12 Kst. HG DN 400

z.B. FT-Schachtb. B6 C3A-frei DN1000 MWD 12 Kst. HG DN 400, Fabrikat: TIBA Austria GmbH oder Gleichwertiges.

Angebotenes Erzeugnis: (.....).

L: S: EP: 0,00 Stk PP:

16M330L + FT-Schachtb. B6 C3A-frei DN1000 MWD 12 Kst. HG DN 500

z.B. FT-Schachtb. B6 C3A-frei DN1000 MWD 12 Kst. HG DN 500, Fabrikat: TIBA Austria GmbH oder Gleichwertiges.

Angebotenes Erzeugnis: (.....).

L: S: EP: 0,00 Stk PP:

16M330M + FT-Schachtb. B6 C3A-frei DN1000 MWD 12 Kst. HG DN 600

z.B. FT-Schachtb. B6 C3A-frei DN1000 MWD 12 Kst. HG DN 600, Fabrikat: TIBA Austria GmbH oder Gleichwertiges.

Angebotenes Erzeugnis: (.....).

L: S: EP: 0,00 Stk PP:

16M330N + FT-Schachtb. B6 C3A-frei DN1000 MWD 12 Kst. HG DN 700

z.B. FT-Schachtb. B6 C3A-frei DN1000 MWD 12 Kst. HG DN 700, Fabrikat: TIBA Austria GmbH oder Gleichwertiges.

Angebotenes Erzeugnis: (.....).

L: S: EP: 0,00 Stk PP:

16M330O + FT-Schachtb. B6 C3A-frei DN1000 MWD 12 Kst. HG DN 800

z.B. FT-Schachtb. B6 C3A-frei DN1000 MWD 12 Kst. HG DN 800, Fabrikat: TIBA Austria GmbH oder Gleichwertiges.

Angebotenes Erzeugnis: (.....).

L: S: EP: 0,00 Stk PP:

16M330P + FT-Schachtb. B6 C3A-frei DN1200 MWD 13.5 Kst. HG DN 150

z.B. FT-Schachtb. B6 C3A-frei DN1200 MWD 13.5 Kst. HG DN 150, Fabrikat: TIBA Austria GmbH oder Gleichwertiges.

Angebotenes Erzeugnis: (.....).

L: S: EP: 0,00 Stk PP:

16M330Q + FT-Schachtb. B6 C3A-frei DN1200 MWD 13.5 Kst. HG DN 200

z.B. FT-Schachtb. B6 C3A-frei DN1200 MWD 13.5 Kst. HG DN 200, Fabrikat: TIBA Austria GmbH oder Gleichwertiges.

Angebotenes Erzeugnis: (.....).

L: S: EP: 0,00 Stk PP:

16M330R + FT-Schachtb. B6 C3A-frei DN1200 MWD 13.5 Kst. HG DN 250

z.B. FT-Schachtb. B6 C3A-frei DN1200 MWD 13.5 Kst. HG DN 250, Fabrikat: TIBA Austria GmbH oder Gleichwertiges.

Angebotenes Erzeugnis: (.....).

L: S: EP: 0,00 Stk PP:

16M330S + FT-Schachtb. B6 C3A-frei DN1200 MWD 13.5 Kst. HG DN 300

z.B. FT-Schachtb. B6 C3A-frei DN1200 MWD 13.5 Kst. HG DN 300, Fabrikat: TIBA Austria GmbH oder Gleichwertiges.

Angebotenes Erzeugnis: (.....).

L: S: EP: 0,00 Stk PP:

16M330T + FT-Schachtb. B6 C3A-frei DN1200 MWD 13.5 Kst. HG DN 400

z.B. FT-Schachtb. B6 C3A-frei DN1200 MWD 13.5 Kst. HG DN 400, Fabrikat: TIBA Austria GmbH oder Gleichwertiges.

Angebotenes Erzeugnis: (.....).

L: S: EP: 0,00 Stk PP:

16M330U + FT-Schachtb. B6 C3A-frei DN1200 MWD 13.5 Kst. HG DN 500

z.B. FT-Schachtb. B6 C3A-frei DN1200 MWD 13.5 Kst. HG DN 500, Fabrikat: TIBA Austria GmbH oder Gleichwertiges.

Angebotenes Erzeugnis: (.....).

L: S: EP: 0,00 Stk PP:

16M330V + FT-Schachtb. B6 C3A-frei DN1200 MWD 13.5 Kst. HG DN 600

z.B. FT-Schachtb. B6 C3A-frei DN1200 MWD 13.5 Kst. HG DN 600, Fabrikat: TIBA Austria GmbH oder Gleichwertiges.

Angebotenes Erzeugnis: (.....).

L: S: EP: 0,00 Stk PP:

16M330W + FT-Schachtb. B6 C3A-frei DN1200 MWD 13.5 Kst. HG DN 700

z.B. FT-Schachtb. B6 C3A-frei DN1200 MWD 13.5 Kst. HG DN 700, Fabrikat: TIBA Austria GmbH oder Gleichwertiges.

Angebotenes Erzeugnis: (.....).

L: S: EP: 0,00 Stk PP:

16M330X + FT-Schachtb. B6 C3A-frei DN1200 MWD 13.5 Kst. HG DN 800

z.B. FT-Schachtb. B6 C3A-frei DN1200 MWD 13.5 Kst. HG DN 800, Fabrikat: TIBA Austria GmbH oder Gleichwertiges.

Angebotenes Erzeugnis: (.....).

L: S: EP: 0,00 Stk PP:

16M331 + FT-Schachtböden aus Beton C30/37/B6 C₃A-frei, mit eingebautem, abwasserbeständigem Kunststoff-Schachtboden (Sohle + Berme + Muffe) nach ONR 22504, zum Anschluss für Rohre aller Art für ein Hauptgerinne ohne Richtungsänderung, liefern und versetzen.

Der Kunststoffteil (Kst.) muss mindestens bis zur Scheitelhöhe des größten Durchmessers der abgehenden Rohre reichen.

Die Muffen bzw. Schachtfutter müssen winkeltgerecht, wasserdicht und innen ohne Vorsprünge eingebunden sein.

Die Leistung beinhaltet auch:

- die erforderlichen Anschlussmuffen,
- die doppelgelenkige Ausführung der Rohranschlüsse (Schachtfutter bzw. Muffe sowie Kurzrohre).
- die Mehrkosten für zusätzlich erforderliche Rohrverbindungen,
- Dichtungsmaterialien für die Anschlußmuffen,
- Schnitte und alle damit verbundenen Nebenleistungen.

Seitenzuläufe, Richtungsänderungen im Hauptgerinne und ein Gefälle > 1 % sind in eigenen Aufzahlungs-Positionen anzugeben.

Im Positionsstichwort angegeben ist der Schachtboden-Nenn Durchmesser (DN) in mm, die Mindestwanddicke (MWD) in cm und der Hauptgerinne-Nenn Durchmesser (HG DN) in mm.

16M331A + FT-Schachtb. B6 C3A-frei DN1500 MWD 15 Kst. HG DN 150

z.B. FT-Schachtb. B6 C3A-frei DN1500 MWD 15 Kst. HG DN 150, Fabrikat: TIBA Austria GmbH oder Gleichwertiges.

Angebotenes Erzeugnis: (.....).

L: S: EP: 0,00 Stk PP:

16M331B + FT-Schachtb. B6 C3A-frei DN1500 MWD 15 Kst. HG DN 200

z.B. FT-Schachtb. B6 C3A-frei DN1500 MWD 15 Kst. HG DN 200, Fabrikat: TIBA Austria GmbH oder Gleichwertiges.

Angebotenes Erzeugnis: (.....).

L: S: EP: 0,00 Stk PP:

16M331C + FT-Schachtb. B6 C3A-frei DN1500 MWD 15 Kst. HG DN 250

z.B. FT-Schachtb. B6 C3A-frei DN1500 MWD 15 Kst. HG DN 250, Fabrikat: TIBA Austria GmbH oder Gleichwertiges.

Angebotenes Erzeugnis: (.....).

L: S: EP: 0,00 Stk PP:

16M331D + FT-Schachtb. B6 C3A-frei DN1500 MWD 15 Kst. HG DN 300

z.B. FT-Schachtb. B6 C3A-frei DN1500 MWD 15 Kst. HG DN 300, Fabrikat: TIBA Austria GmbH oder Gleichwertiges.

Angebotenes Erzeugnis: (.....).

L: S: EP: 0,00 Stk PP:

16M331E + FT-Schachtb. B6 C3A-frei DN1500 MWD 15 Kst. HG DN 400

z.B. FT-Schachtb. B6 C3A-frei DN1500 MWD 15 Kst. HG DN 400, Fabrikat: TIBA Austria GmbH oder Gleichwertiges.

Angebotenes Erzeugnis: (.....).

L: S: EP: 0,00 Stk PP:

16M331F + FT-Schachtb. B6 C3A-frei DN1500 MWD 15 Kst. HG DN 500

z.B. FT-Schachtb. B6 C3A-frei DN1500 MWD 15 Kst. HG DN 500, Fabrikat: TIBA Austria GmbH oder Gleichwertiges.

Angebotenes Erzeugnis: (.....).

L: S: EP: 0,00 Stk PP:

16M331G + FT-Schachtb. B6 C3A-frei DN1500 MWD 15 Kst. HG DN 600

z.B. FT-Schachtb. B6 C3A-frei DN1500 MWD 15 Kst. HG DN 600, Fabrikat: TIBA Austria GmbH oder Gleichwertiges.

Angebotenes Erzeugnis: (.....).

L: S: EP: 0,00 Stk PP:

16M331H + FT-Schachtb. B6 C3A-frei DN1500 MWD 15 Kst. HG DN 700

z.B. FT-Schachtb. B6 C3A-frei DN1500 MWD 15 Kst. HG DN 700, Fabrikat: TIBA Austria GmbH oder Gleichwertiges.

Angebotenes Erzeugnis: (.....).

L: S: EP: 0,00 Stk PP:

16M331I + FT-Schachtb. B6 C3A-frei DN1500 MWD 15 Kst. HG DN 800

z.B. FT-Schachtb. B6 C3A-frei DN1500 MWD 15 Kst. HG DN 800, Fabrikat: TIBA Austria GmbH oder Gleichwertiges.

Angebotenes Erzeugnis: (.....).

L: S: EP: 0,00 Stk PP:

16M331J + FT-Schachtb. B6 C3A-frei DN1500 MWD 15 Kst. HG DN 900

z.B. FT-Schachtb. B6 C3A-frei DN1500 MWD 15 Kst. HG DN 900, Fabrikat: TIBA Austria GmbH oder Gleichwertiges.

Angebotenes Erzeugnis: (.....).

L: S: EP: 0,00 Stk PP:

16M331K + FT-Schachtb. B6 C3A-frei DN1500 MWD 15 Kst. HG DN 1000

z.B. FT-Schachtb. B6 C3A-frei DN1500 MWD 15 Kst. HG DN 1000, Fabrikat: TIBA Austria GmbH oder Gleichwertiges.

Angebotenes Erzeugnis: (.....).

L: S: EP: 0,00 Stk PP:

16M331L + FT-Schachtb. B6 C3A-frei DN2000 MWD 15 Kst. HG DN 150

z.B. FT-Schachtb. B6 C3A-frei DN2000 MWD 15 Kst. HG DN 150, Fabrikat: TIBA Austria GmbH oder Gleichwertiges.

Angebotenes Erzeugnis: (.....).

L: S: EP: 0,00 Stk PP:

16M331M + FT-Schachtb. B6 C3A-frei DN2000 MWD 15 Kst. HG DN 200

z.B. FT-Schachtb. B6 C3A-frei DN2000 MWD 15 Kst. HG DN 200, Fabrikat: TIBA Austria GmbH oder Gleichwertiges.

Angebotenes Erzeugnis: (.....).

L: S: EP: 0,00 Stk PP:

16M331N + FT-Schachtb. B6 C3A-frei DN2000 MWD 15 Kst. HG DN 250

z.B. FT-Schachtb. B6 C3A-frei DN2000 MWD 15 Kst. HG DN 250, Fabrikat: TIBA Austria GmbH oder Gleichwertiges.

Angebotenes Erzeugnis: (.....).

L: S: EP: 0,00 Stk PP:

16M331O + FT-Schachtb. B6 C3A-frei DN2000 MWD 15 Kst. HG DN 300

z.B. FT-Schachtb. B6 C3A-frei DN2000 MWD 15 Kst. HG DN 300, Fabrikat: TIBA Austria GmbH oder Gleichwertiges.

Angebotenes Erzeugnis: (.....).

L: S: EP: 0,00 Stk PP:

16M331P + FT-Schachtb. B6 C3A-frei DN2000 MWD 15 Kst. HG DN 400

z.B. FT-Schachtb. B6 C3A-frei DN2000 MWD 15 Kst. HG DN 400, Fabrikat: TIBA Austria GmbH oder Gleichwertiges.

Angebotenes Erzeugnis: (.....).

L: S: EP: 0,00 Stk PP:

16M331Q + FT-Schachtb. B6 C3A-frei DN2000 MWD 15 Kst. HG DN 500

z.B. FT-Schachtb. B6 C3A-frei DN2000 MWD 15 Kst. HG DN 500, Fabrikat: TIBA Austria GmbH oder Gleichwertiges.

Angebotenes Erzeugnis: (.....).

L: S: EP: 0,00 Stk PP:

16M331R + FT-Schachtb. B6 C3A-frei DN2000 MWD 15 Kst. HG DN 600

z.B. FT-Schachtb. B6 C3A-frei DN2000 MWD 15 Kst. HG DN 600, Fabrikat: TIBA Austria GmbH oder Gleichwertiges.

Angebotenes Erzeugnis: (.....).

L: S: EP: 0,00 Stk PP:

16M331S + FT-Schachtb. B6 C3A-frei DN2000 MWD 15 Kst. HG DN 700

z.B. FT-Schachtb. B6 C3A-frei DN2000 MWD 15 Kst. HG DN 700, Fabrikat: TIBA Austria GmbH oder Gleichwertiges.

Angebotenes Erzeugnis: (.....).

L: S: EP: 0,00 Stk PP:

16M331T + FT-Schachtb. B6 C3A-frei DN2000 MWD 15 Kst. HG DN 800

z.B. FT-Schachtb. B6 C3A-frei DN2000 MWD 15 Kst. HG DN 800, Fabrikat: TIBA Austria GmbH oder Gleichwertiges.

Angebotenes Erzeugnis: (.....).

L: S: EP: 0,00 Stk PP:

16M331U + FT-Schachtb. B6 C3A-frei DN2000 MWD 15 Kst. HG DN 900

z.B. FT-Schachtb. B6 C3A-frei DN2000 MWD 15 Kst. HG DN 900, Fabrikat: TIBA Austria GmbH oder Gleichwertiges.

Angebotenes Erzeugnis: (.....).

L: S: EP: 0,00 Stk PP:

16M331V + FT-Schachtb. B6 C3A-frei DN2000 MWD 15 Kst. HG DN 1000

z.B. FT-Schachtb. B6 C3A-frei DN2000 MWD 15 Kst. HG DN 1000, Fabrikat: TIBA Austria GmbH oder Gleichwertiges.

Angebotenes Erzeugnis: (.....).

L: S: EP: 0,00 Stk PP:

16M332 + FT-Schachtböden aus Beton C30/37/B6 C₃A-frei, mit eingebautem, abwasserbeständigem Kunststoff-Schachtboden (Sohle + Berme + Muffe) nach ONR 22504, zum Anschluss für Rohre aller Art für ein Hauptgerinne, ohne Richtungsänderung, liefern und versetzen.

Der Kunststoffteil (Kst.) muss mindestens bis zur Scheitelhöhe des größten Durchmessers der abgehenden Rohre reichen.

Die Muffen bzw. Schachtfutter müssen winkeltgerecht, wasserdicht und innen ohne Vorsprünge eingebunden sein.

Die Leistung beinhaltet auch:

- die erforderlichen Anschlussmuffen,
- die doppelgelenkige Ausführung der Rohranschlüsse (Schachtfutter bzw. Muffe sowie Kurzrohre).
- die Mehrkosten für zusätzlich erforderliche Rohrverbindungen,
- Dichtungsmaterialien für die Anschlußmuffen,
- Schnitte und alle damit verbundenen Nebenleistungen.

Seitenzuläufe, Richtungsänderungen im Hauptgerinne und ein Gefälle > 1 % sind in eigenen Aufzahlungs-Positionen anzugeben.

Im Positionsstichwort angegeben ist die Schachtboden-Größe (E) in mm, die Mindestwanddicke (MWD) in cm und der Hauptgerinne-Nenndurchmesser (HG DN) in mm.

16M332A + FT-Schachtb. B6 C3A-frei E 800/1200 MWD 12 Kst. HG DN 150

z.B. FT-Schachtb. B6 C3A-frei E 800/1200 MWD 12 Kst. HG DN 150, Fabrikat: TIBA Austria GmbH oder Gleichwertiges.

Angebotenes Erzeugnis: (.....).

L: S: EP: 0,00 Stk PP:

16M332B + FT-Schachtb. B6 C3A-frei E 800/1200 MWD 12 Kst. HG DN 200

z.B. FT-Schachtb. B6 C3A-frei E 800/1200 MWD 12 Kst. HG DN 200, Fabrikat: TIBA Austria GmbH oder Gleichwertiges.

Angebotenes Erzeugnis: (.....).

L: S: EP: 0,00 Stk PP:

16M332C + FT-Schachtb. B6 C3A-frei E 800/1200 MWD 12 Kst. HG DN 250

z.B. FT-Schachtb. B6 C3A-frei E 800/1200 MWD 12 Kst. HG DN 250, Fabrikat: TIBA Austria GmbH oder Gleichwertiges.

Angebotenes Erzeugnis: (.....).

L: S: EP: 0,00 Stk PP:

16M332D + FT-Schachtb. B6 C3A-frei E 800/1200 MWD 12 Kst. HG DN 300

z.B. FT-Schachtb. B6 C3A-frei E 800/1200 MWD 12 Kst. HG DN 300, Fabrikat: TIBA Austria GmbH oder Gleichwertiges.

Angebotenes Erzeugnis: (.....).

L: S: EP: 0,00 Stk PP:

16M332E + FT-Schachtb. B6 C3A-frei E 800/1200 MWD 12 Kst. HG DN 400

z.B. FT-Schachtb. B6 C3A-frei E 800/1200 MWD 12 Kst. HG DN 400, Fabrikat: TIBA Austria GmbH oder Gleichwertiges.

Angebotenes Erzeugnis: (.....).

L: S: EP: 0,00 Stk PP:

16M332F + FT-Schachtb. B6 C3A-frei E 800/1200 MWD 12 Kst. HG DN 500

z.B. FT-Schachtb. B6 C3A-frei E 800/1200 MWD 12 Kst. HG DN 500, Fabrikat: TIBA Austria GmbH oder Gleichwertiges.

Angebotenes Erzeugnis: (.....).

L: S: EP: 0,00 Stk PP:

16M332G + FT-Schachtb. B6 C3A-frei E 800/1200 MWD 12 Kst. HG DN 600

z.B. FT-Schachtb. B6 C3A-frei E 800/1200 MWD 12 Kst. HG DN 600, Fabrikat: TIBA Austria GmbH oder Gleichwertiges.

Angebotenes Erzeugnis: (.....).

L: S: EP: 0,00 Stk PP:

- 16M335 + FT-Schachtböden aus Beton C30/37/B6 C₃A-frei, mit monolithischem Betongerinne (mon.) schalungserhärtet hergestellt, zum Anschluss für Rohre aller Art für ein Hauptgerinne, ohne Richtungsänderung, liefern und versetzen.
Die Muffen bzw. Schachtfutter müssen winkeligerecht, wasserdicht und innen ohne Vorsprünge eingebunden sein.
Die Leistung beinhaltet auch:
- die erforderlichen Anschlussmuffen,
 - die doppelgelenkige Ausführung der Rohranschlüsse (Schachtfutter bzw. Muffe sowie Kurzrohre),
 - die Mehrkosten für zusätzlich erforderliche Rohrverbindungen,
 - Dichtungsmaterialien für die Anschlußmuffen,
 - Schnitte und alle damit verbundenen Nebenleistungen.
- Seitenzuläufe, Richtungsänderungen im Hauptgerinne und ein Gefälle > 1 % sind in eigenen Aufzahlungs-Positionen anzugeben.
Im Positionsstichwort angegeben ist der Schachtboden-Nenndurchmesser (DN) in mm, die Mindestwanddicke (MWD) in cm und der Hauptgerinne-Nenndurchmesser (HG DN) in mm.
- 16M335A + **FT-Schachtb. B6 C3A-frei DN 600 MWD 10 mon. HG DN 150**
z.B. FT-Schachtb. B6 C3A-frei DN 600 MWD 10 mon. HG DN 150, Fabrikat: TIBA Austria GmbH oder Gleichwertiges.
Angebotenes Erzeugnis: (.....).

L: S: EP: 0,00 Stk PP:
- 16M335B + **FT-Schachtb. B6 C3A-frei DN 600 MWD 10 mon. HG DN 200**
z.B. FT-Schachtb. B6 C3A-frei DN 600 MWD 10 mon. HG DN 200, Fabrikat: TIBA Austria GmbH oder Gleichwertiges.
Angebotenes Erzeugnis: (.....).

L: S: EP: 0,00 Stk PP:
- 16M335C + **FT-Schachtb. B6 C3A-frei DN 800 MWD 10 mon. HG DN 150**
z.B. FT-Schachtb. B6 C3A-frei DN 800 MWD 10 mon. HG DN 150, Fabrikat: TIBA Austria GmbH oder Gleichwertiges.
Angebotenes Erzeugnis: (.....).

L: S: EP: 0,00 Stk PP:
- 16M335D + **FT-Schachtb. B6 C3A-frei DN 800 MWD 10 mon. HG DN 200**
z.B. FT-Schachtb. B6 C3A-frei DN 800 MWD 10 mon. HG DN 200, Fabrikat: TIBA Austria GmbH oder Gleichwertiges.
Angebotenes Erzeugnis: (.....).

L: S: EP: 0,00 Stk PP:

- 16M335E + FT-Schachtb. B6 C3A-frei DN 800 MWD 10 mon. HG DN 250**
z.B. FT-Schachtb. B6 C3A-frei DN 800 MWD 10 mon. HG DN 250, Fabrikat: TIBA Austria GmbH oder Gleichwertiges.
Angebotenes Erzeugnis: (.....).

L: S: EP: 0,00 Stk PP:
- 16M335F + FT-Schachtb. B6 C3A-frei DN 800 MWD 10 mon. HG DN 300**
z.B. FT-Schachtb. B6 C3A-frei DN 800 MWD 10 mon. HG DN 300, Fabrikat: TIBA Austria GmbH oder Gleichwertiges.
Angebotenes Erzeugnis: (.....).

L: S: EP: 0,00 Stk PP:
- 16M335G + FT-Schachtb. B6 C3A-frei DN1000 MWD 12 mon. HG DN 150**
z.B. FT-Schachtb. B6 C3A-frei DN1000 MWD 12 mon. HG DN 150, Fabrikat: TIBA Austria GmbH oder Gleichwertiges.
Angebotenes Erzeugnis: (.....).

L: S: EP: 0,00 Stk PP:
- 16M335H + FT-Schachtb. B6 C3A-frei DN1000 MWD 12 mon. HG DN 200**
z.B. FT-Schachtb. B6 C3A-frei DN1000 MWD 12 mon. HG DN 200, Fabrikat: TIBA Austria GmbH oder Gleichwertiges.
Angebotenes Erzeugnis: (.....).

L: S: EP: 0,00 Stk PP:
- 16M335I + FT-Schachtb. B6 C3A-frei DN1000 MWD 12 mon. HG DN 250**
z.B. FT-Schachtb. B6 C3A-frei DN1000 MWD 12 mon. HG DN 250, Fabrikat: TIBA Austria GmbH oder Gleichwertiges.
Angebotenes Erzeugnis: (.....).

L: S: EP: 0,00 Stk PP:
- 16M335J + FT-Schachtb. B6 C3A-frei DN1000 MWD 12 mon. HG DN 300**
z.B. FT-Schachtb. B6 C3A-frei DN1000 MWD 12 mon. HG DN 300, Fabrikat: TIBA Austria GmbH oder Gleichwertiges.
Angebotenes Erzeugnis: (.....).

L: S: EP: 0,00 Stk PP:

16M335K + FT-Schachtb. B6 C3A-frei DN1000 MWD 12 mon. HG DN 400

z.B. FT-Schachtb. B6 C3A-frei DN1000 MWD 12 mon. HG DN 400, Fabrikat: TIBA Austria GmbH oder Gleichwertiges.

Angebotenes Erzeugnis: (.....).

L: S: EP: 0,00 Stk PP:

16M335L + FT-Schachtb. B6 C3A-frei DN1000 MWD 12 mon. HG DN 500

z.B. FT-Schachtb. B6 C3A-frei DN1000 MWD 12 mon. HG DN 500, Fabrikat: TIBA Austria GmbH oder Gleichwertiges.

Angebotenes Erzeugnis: (.....).

L: S: EP: 0,00 Stk PP:

16M335M + FT-Schachtb. B6 C3A-frei DN1000 MWD 12 mon. HG DN 600

z.B. FT-Schachtb. B6 C3A-frei DN1000 MWD 12 mon. HG DN 600, Fabrikat: TIBA Austria GmbH oder Gleichwertiges.

Angebotenes Erzeugnis: (.....).

L: S: EP: 0,00 Stk PP:

16M335N + FT-Schachtb. B6 C3A-frei DN1000 MWD 12 mon. HG DN 700

z.B. FT-Schachtb. B6 C3A-frei DN1000 MWD 12 mon. HG DN 700, Fabrikat: TIBA Austria GmbH oder Gleichwertiges.

Angebotenes Erzeugnis: (.....).

L: S: EP: 0,00 Stk PP:

16M335O + FT-Schachtb. B6 C3A-frei DN1000 MWD 12 mon. HG DN 800

z.B. FT-Schachtb. B6 C3A-frei DN1000 MWD 12 mon. HG DN 800, Fabrikat: TIBA Austria GmbH oder Gleichwertiges.

Angebotenes Erzeugnis: (.....).

L: S: EP: 0,00 Stk PP:

16M336 + FT-Schachtböden aus Beton C30/37/B6 C₃A-frei, mit monolithischem Betongerinne (mon.) schalungserhärtet hergestellt, zum Anschluss für Rohre aller Art für ein Hauptgerinne, ohne Richtungsänderung, liefern und versetzen.

Die Muffen bzw. Schachtfutter müssen winkeligerecht, wasserdicht und innen ohne Vorsprünge eingebunden sein.

Die Leistung beinhaltet auch:

- die erforderlichen Anschlussmuffen,
- die doppelgelenkige Ausführung der Rohranschlüsse (Schachtfutter bzw. Muffe sowie Kurzrohre).
- die Mehrkosten für zusätzlich erforderliche Rohrverbindungen,

- Dichtungsmaterialien für die Anschlußmuffen,
- Schnitte und alle damit verbundenen Nebenleistungen.

Seitenzuläufe, Richtungsänderungen im Hauptgerinne und ein Gefälle > 1 % sind in eigenen Aufzählungs-Positionen anzugeben.

Im Positionsstichwort angegeben ist der Schachtboden-Nenn Durchmesser (DN) in mm, die Mindestwanddicke (MWD) in cm und der Hauptgerinne-Nenn Durchmesser (HG DN) in mm.

16M336A + FT-Schachtb. B6 C3A-frei DN1500 MWD 15 mon. HG DN 150

z.B. FT-Schachtb. B6 C3A-frei DN1500 MWD 15 mon. HG DN 150, Fabrikat: TIBA Austria GmbH oder Gleichwertiges.

Angebotenes Erzeugnis: (.....).

L: S: EP: 0,00 Stk PP:

16M336B + FT-Schachtb. B6 C3A-frei DN1500 MWD 15 mon. HG DN 200

z.B. FT-Schachtb. B6 C3A-frei DN1500 MWD 15 mon. HG DN 200, Fabrikat: TIBA Austria GmbH oder Gleichwertiges.

Angebotenes Erzeugnis: (.....).

L: S: EP: 0,00 Stk PP:

16M336C + FT-Schachtb. B6 C3A-frei DN1500 MWD 15 mon. HG DN 250

z.B. FT-Schachtb. B6 C3A-frei DN1500 MWD 15 mon. HG DN 250, Fabrikat: TIBA Austria GmbH oder Gleichwertiges.

Angebotenes Erzeugnis: (.....).

L: S: EP: 0,00 Stk PP:

16M336D + FT-Schachtb. B6 C3A-frei DN1500 MWD 15 mon. HG DN 300

z.B. FT-Schachtb. B6 C3A-frei DN1500 MWD 15 mon. HG DN 300, Fabrikat: TIBA Austria GmbH oder Gleichwertiges.

Angebotenes Erzeugnis: (.....).

L: S: EP: 0,00 Stk PP:

16M336E + FT-Schachtb. B6 C3A-frei DN1500 MWD 15 mon. HG DN 400

z.B. FT-Schachtb. B6 C3A-frei DN1500 MWD 15 mon. HG DN 400, Fabrikat: TIBA Austria GmbH oder Gleichwertiges.

Angebotenes Erzeugnis: (.....).

L: S: EP: 0,00 Stk PP:

16M336F + FT-Schachtb. B6 C3A-frei DN1500 MWD 15 mon. HG DN 500

z.B. FT-Schachtb. B6 C3A-frei DN1500 MWD 15 mon. HG DN 500, Fabrikat: TIBA Austria GmbH oder Gleichwertiges.

Angebotenes Erzeugnis: (.....).

L: S: EP: 0,00 Stk PP:

16M336G + FT-Schachtb. B6 C3A-frei DN1500 MWD 15 mon. HG DN 600

z.B. FT-Schachtb. B6 C3A-frei DN1500 MWD 15 mon. HG DN 600, Fabrikat: TIBA Austria GmbH oder Gleichwertiges.

Angebotenes Erzeugnis: (.....).

L: S: EP: 0,00 Stk PP:

16M336H + FT-Schachtb. B6 C3A-frei DN1500 MWD 15 mon. HG DN 700

z.B. FT-Schachtb. B6 C3A-frei DN1500 MWD 15 mon. HG DN 700, Fabrikat: TIBA Austria GmbH oder Gleichwertiges.

Angebotenes Erzeugnis: (.....).

L: S: EP: 0,00 Stk PP:

16M336I + FT-Schachtb. B6 C3A-frei DN1500 MWD 15 mon. HG DN 800

z.B. FT-Schachtb. B6 C3A-frei DN1500 MWD 15 mon. HG DN 800, Fabrikat: TIBA Austria GmbH oder Gleichwertiges.

Angebotenes Erzeugnis: (.....).

L: S: EP: 0,00 Stk PP:

16M336J + FT-Schachtb. B6 C3A-frei DN1500 MWD 15 mon. HG DN 900

z.B. FT-Schachtb. B6 C3A-frei DN1500 MWD 15 mon. HG DN 900, Fabrikat: TIBA Austria GmbH oder Gleichwertiges.

Angebotenes Erzeugnis: (.....).

L: S: EP: 0,00 Stk PP:

16M336K + FT-Schachtb. B6 C3A-frei DN1500 MWD 15 mon. HG DN 1000

z.B. FT-Schachtb. B6 C3A-frei DN1500 MWD 15 mon. HG DN 1000, Fabrikat: TIBA Austria GmbH oder Gleichwertiges.

Angebotenes Erzeugnis: (.....).

L: S: EP: 0,00 Stk PP:

- 16M337 + FT-Schachtböden aus Beton C50/60/HL-SW, mit monolithischem Betongerinne (mon.) schalungserhärtet hergestellt, zum Anschluss für Rohre aller Art für ein Hauptgerinne, ohne Richtungsänderung, liefern und versetzen.
Die Muffen bzw. Schachtfutter müssen winkeligerecht, wasserdicht und innen ohne Vorsprünge eingebunden sein.
Die Leistung beinhaltet auch:
- die erforderlichen Anschlussmuffen,
 - die doppelgelenkige Ausführung der Rohranschlüsse (Schachtfutter bzw. Muffe sowie Kurzrohre).
 - die Mehrkosten für zusätzlich erforderliche Rohrverbindungen,
 - Dichtungsmaterialien für die Anschlußmuffen,
 - Schnitte und alle damit verbundenen Nebenleistungen.
- Seitenzuläufe, Richtungsänderungen im Hauptgerinne und ein Gefälle > 1 % sind in eigenen Aufzahlungs-Positionen anzugeben.
Im Positionsstichwort angegeben ist der Schachtboden-Nenndurchmesser (DN) in mm, die Mindestwanddicke (MWD) in cm und der Hauptgerinne-Nenndurchmesser (HG DN) in mm.
- 16M337A + **FT-Schachtb. HL-SW DN 600 MWD 10 mon. HG DN 150**
z.B. FT-Schachtb. HL-SW DN 600 MWD 10 mon. HG DN 150, Fabrikat: TIBA Austria GmbH oder Gleichwertiges.
Angebotenes Erzeugnis: (.....).
L: S: EP: 0,00 Stk PP:
- 16M337B + **FT-Schachtb. HL-SW DN 600 MWD 10 mon. HG DN 200**
z.B. FT-Schachtb. HL-SW DN 600 MWD 10 mon. HG DN 200, Fabrikat: TIBA Austria GmbH oder Gleichwertiges.
Angebotenes Erzeugnis: (.....).
L: S: EP: 0,00 Stk PP:
- 16M337C + **FT-Schachtb. HL-SW DN 800 MWD 10 mon. HG DN 150**
z.B. FT-Schachtb. HL-SW DN 800 MWD 10 mon. HG DN 150, Fabrikat: TIBA Austria GmbH oder Gleichwertiges.
Angebotenes Erzeugnis: (.....).
L: S: EP: 0,00 Stk PP:
- 16M337D + **FT-Schachtb. HL-SW DN 800 MWD 10 mon. HG DN 200**
z.B. FT-Schachtb. HL-SW DN 800 MWD 10 mon. HG DN 200, Fabrikat: TIBA Austria GmbH oder Gleichwertiges.
Angebotenes Erzeugnis: (.....).
L: S: EP: 0,00 Stk PP:

16M337E + FT-Schachtb. HL-SW DN 800 MWD 10 mon. HG DN 250

z.B. FT-Schachtb. HL-SW DN 800 MWD 10 mon. HG DN 250, Fabrikat: TIBA Austria GmbH oder Gleichwertiges.

Angebotenes Erzeugnis: (.....).

L: S: EP: 0,00 Stk PP:

16M337F + FT-Schachtb. HL-SW DN 800 MWD 10 mon. HG DN 300

z.B. FT-Schachtb. HL-SW DN 800 MWD 10 mon. HG DN 300, Fabrikat: TIBA Austria GmbH oder Gleichwertiges.

Angebotenes Erzeugnis: (.....).

L: S: EP: 0,00 Stk PP:

16M337G + FT-Schachtb. HL-SW DN1000 MWD 12 mon. HG DN 150

z.B. FT-Schachtb. HL-SW DN1000 MWD 12 mon. HG DN 150, Fabrikat: TIBA Austria GmbH oder Gleichwertiges.

Angebotenes Erzeugnis: (.....).

L: S: EP: 0,00 Stk PP:

16M337H + FT-Schachtb. HL-SW DN1000 MWD 12 mon. HG DN 200

z.B. FT-Schachtb. HL-SW DN1000 MWD 12 mon. HG DN 200, Fabrikat: TIBA Austria GmbH oder Gleichwertiges.

Angebotenes Erzeugnis: (.....).

L: S: EP: 0,00 Stk PP:

16M337I + FT-Schachtb. HL-SW DN1000 MWD 12 mon. HG DN 250

z.B. FT-Schachtb. HL-SW DN1000 MWD 12 mon. HG DN 250, Fabrikat: TIBA Austria GmbH oder Gleichwertiges.

Angebotenes Erzeugnis: (.....).

L: S: EP: 0,00 Stk PP:

16M337J + FT-Schachtb. HL-SW DN1000 MWD 12 mon. HG DN 300

z.B. FT-Schachtb. HL-SW DN1000 MWD 12 mon. HG DN 300, Fabrikat: TIBA Austria GmbH oder Gleichwertiges.

Angebotenes Erzeugnis: (.....).

L: S: EP: 0,00 Stk PP:

16M337K + FT-Schachtb. HL-SW DN1000 MWD 12 mon. HG DN 400

z.B. FT-Schachtb. HL-SW DN1000 MWD 12 mon. HG DN 400, Fabrikat: TIBA Austria GmbH oder Gleichwertiges.

Angebotenes Erzeugnis: (.....).

L: S: EP: 0,00 Stk PP:

16M337L + FT-Schachtb. HL-SW DN1000 MWD 12 mon. HG DN 500

z.B. FT-Schachtb. HL-SW DN1000 MWD 12 mon. HG DN 500, Fabrikat: TIBA Austria GmbH oder Gleichwertiges.

Angebotenes Erzeugnis: (.....).

L: S: EP: 0,00 Stk PP:

16M337M + FT-Schachtb. HL-SW DN1000 MWD 12 mon. HG DN 600

z.B. FT-Schachtb. HL-SW DN1000 MWD 12 mon. HG DN 600, Fabrikat: TIBA Austria GmbH oder Gleichwertiges.

Angebotenes Erzeugnis: (.....).

L: S: EP: 0,00 Stk PP:

16M337N + FT-Schachtb. HL-SW DN1000 MWD 12 mon. HG DN 700

z.B. FT-Schachtb. HL-SW DN1000 MWD 12 mon. HG DN 700, Fabrikat: TIBA Austria GmbH oder Gleichwertiges.

Angebotenes Erzeugnis: (.....).

L: S: EP: 0,00 Stk PP:

16M337O + FT-Schachtb. HL-SW DN1000 MWD 12 mon. HG DN 800

z.B. FT-Schachtb. HL-SW DN1000 MWD 12 mon. HG DN 800, Fabrikat: TIBA Austria GmbH oder Gleichwertiges.

Angebotenes Erzeugnis: (.....).

L: S: EP: 0,00 Stk PP:

16M338 + FT-Schachtböden aus Beton C50/60/HL-SW, mit monolithischem Betongerinne (mon.) schalungserhärtet hergestellt, zum Anschluss für Rohre aller Art für ein Hauptgerinne, ohne Richtungsänderung, liefern und versetzen.

Die Muffen bzw. Schachtfutter müssen winkeligerecht, wasserdicht und innen ohne Vorsprünge eingebunden sein.

Die Leistung beinhaltet auch:

- die erforderlichen Anschlussmuffen,
- die doppelgelenkige Ausführung der Rohranschlüsse (Schachtfutter bzw. Muffe sowie Kurzrohre).
- die Mehrkosten für zusätzlich erforderliche Rohrverbindungen,

- Dichtungsmaterialien für die Anschlußmuffen,
- Schnitte und alle damit verbundenen Nebenleistungen.

Seitenzuläufe, Richtungsänderungen im Hauptgerinne und ein Gefälle > 1 % sind in eigenen Aufzählungs-Positionen anzugeben.

Im Positionsstichwort angegeben ist der Schachtboden-Nenndurchmesser (DN) in mm, die Mindestwanddicke (MWD) in cm und der Hauptgerinne-Nenndurchmesser (HG DN) in mm.

16M338A + FT-Schachtb. HL-SW DN1500 MWD 15 mon. HG DN 150

z.B. FT-Schachtb. HL-SW DN1500 MWD 15 mon. HG DN 150, Fabrikat: TIBA Austria GmbH oder Gleichwertiges.

Angebotenes Erzeugnis: (.....).

L: S: EP: 0,00 Stk PP:

16M338B + FT-Schachtb. HL-SW DN1500 MWD 15 mon. HG DN 200

z.B. FT-Schachtb. HL-SW DN1500 MWD 15 mon. HG DN 200, Fabrikat: TIBA Austria GmbH oder Gleichwertiges.

Angebotenes Erzeugnis: (.....).

L: S: EP: 0,00 Stk PP:

16M338C + FT-Schachtb. HL-SW DN1500 MWD 15 mon. HG DN 250

z.B. FT-Schachtb. HL-SW DN1500 MWD 15 mon. HG DN 250, Fabrikat: TIBA Austria GmbH oder Gleichwertiges.

Angebotenes Erzeugnis: (.....).

L: S: EP: 0,00 Stk PP:

16M338D + FT-Schachtb. HL-SW DN1500 MWD 15 mon. HG DN 300

z.B. FT-Schachtb. HL-SW DN1500 MWD 15 mon. HG DN 300, Fabrikat: TIBA Austria GmbH oder Gleichwertiges.

Angebotenes Erzeugnis: (.....).

L: S: EP: 0,00 Stk PP:

16M338E + FT-Schachtb. HL-SW DN1500 MWD 15 mon. HG DN 400

z.B. FT-Schachtb. HL-SW DN1500 MWD 15 mon. HG DN 400, Fabrikat: TIBA Austria GmbH oder Gleichwertiges.

Angebotenes Erzeugnis: (.....).

L: S: EP: 0,00 Stk PP:

16M338F + FT-Schachtb. HL-SW DN1500 MWD 15 mon. HG DN 500

z.B. FT-Schachtb. HL-SW DN1500 MWD 15 mon. HG DN 500, Fabrikat: TIBA Austria GmbH oder Gleichwertiges.

Angebotenes Erzeugnis: (.....).

L: S: EP: 0,00 Stk PP:

16M338G + FT-Schachtb. HL-SW DN1500 MWD 15 mon. HG DN 600

z.B. FT-Schachtb. HL-SW DN1500 MWD 15 mon. HG DN 600, Fabrikat: TIBA Austria GmbH oder Gleichwertiges.

Angebotenes Erzeugnis: (.....).

L: S: EP: 0,00 Stk PP:

16M338H + FT-Schachtb. HL-SW DN1500 MWD 15 mon. HG DN 700

z.B. FT-Schachtb. HL-SW DN1500 MWD 15 mon. HG DN 700, Fabrikat: TIBA Austria GmbH oder Gleichwertiges.

Angebotenes Erzeugnis: (.....).

L: S: EP: 0,00 Stk PP:

16M338I + FT-Schachtb. HL-SW DN1500 MWD 15 mon. HG DN 800

z.B. FT-Schachtb. HL-SW DN1500 MWD 15 mon. HG DN 800, Fabrikat: TIBA Austria GmbH oder Gleichwertiges.

Angebotenes Erzeugnis: (.....).

L: S: EP: 0,00 Stk PP:

16M338J + FT-Schachtb. HL-SW DN1500 MWD 15 mon. HG DN 900

z.B. FT-Schachtb. HL-SW DN1500 MWD 15 mon. HG DN 900, Fabrikat: TIBA Austria GmbH oder Gleichwertiges.

Angebotenes Erzeugnis: (.....).

L: S: EP: 0,00 Stk PP:

16M338K + FT-Schachtb. HL-SW DN1500 MWD 15 mon. HG DN 1000

z.B. FT-Schachtb. HL-SW DN1500 MWD 15 mon. HG DN 1000, Fabrikat: TIBA Austria GmbH oder Gleichwertiges.

Angebotenes Erzeugnis: (.....).

L: S: EP: 0,00 Stk PP:

16M340 + FT-Schachtböden aus Beton C30/37/B6 C₃A-frei, mit Schlammfang (SF), einschließlich Zu- und Ablauf, zum Anschluss für Rohre aller Art, liefern und versetzen.

Die Leistung beinhaltet auch:

- die erforderlichen Anschlussmuffen,
- die doppelgelenkige Ausführung der Rohranschlüsse (Schachtfutter bzw. Muffe sowie Kurzrohre),
- die Mehrkosten für zusätzlich erforderliche Rohrverbindungen,
- Dichtungsmaterialien für die Anschlussmuffen,
- Schnitte und alle damit verbundenen Nebenleistungen.

Seitenzuläufe sind in eigenen Aufzählungs-Positionen anzugeben.

Im Positionsstichwort angegeben ist der Schachtboden-Nenndurchmesser (DN) in mm, die Mindestwanddicke (MWD) in cm, die Tiefe (T) in cm und der Zu- und Ablauf (DN) in mm.

16M340A + **FT-Schachtb. B6 C3A-frei DN600 MWD 10 m.SF T=40cm DN 150**

z.B. FT-Schachtb. B6 C3A-frei DN600 MWD 10 m.SF T=40cm DN 150, Fabrikat: TIBA Austria GmbH oder Gleichwertiges.

Angebotenes Erzeugnis: (.....).

L: S: EP: 0,00 Stk PP:

16M340B + **FT-Schachtb. B6 C3A-frei DN600 MWD 10 m.SF T=40cm DN 200**

z.B. FT-Schachtb. B6 C3A-frei DN600 MWD 10 m.SF T=40cm DN 200, Fabrikat: TIBA Austria GmbH oder Gleichwertiges.

Angebotenes Erzeugnis: (.....).

L: S: EP: 0,00 Stk PP:

16M340C + **FT-Schachtb. B6 C3A-frei DN600 MWD 10 m.SF T=40cm DN 250**

z.B. FT-Schachtb. B6 C3A-frei DN600 MWD 10 m.SF T=40cm DN 250, Fabrikat: TIBA Austria GmbH oder Gleichwertiges.

Angebotenes Erzeugnis: (.....).

L: S: EP: 0,00 Stk PP:

16M340D + **FT-Schachtb. B6 C3A-frei DN800 MWD 10 m.SF T=40cm DN 150**

z.B. FT-Schachtb. B6 C3A-frei DN800 MWD 10 m.SF T=40cm DN 150, Fabrikat: TIBA Austria GmbH oder Gleichwertiges.

Angebotenes Erzeugnis: (.....).

L: S: EP: 0,00 Stk PP:

16M340E + FT-Schachtb. B6 C3A-frei DN800 MWD 10 m.SF T=40cm DN 200

z.B. FT-Schachtb. B6 C3A-frei DN800 MWD 10 m.SF T=40cm DN 200, Fabrikat: TIBA Austria GmbH oder Gleichwertiges.

Angebotenes Erzeugnis: (.....).

L: S: EP: 0,00 Stk PP:

16M340F + FT-Schachtb. B6 C3A-frei DN800 MWD 10 m.SF T=40cm DN 250

z.B. FT-Schachtb. B6 C3A-frei DN800 MWD 10 m.SF T=40cm DN 250, Fabrikat: TIBA Austria GmbH oder Gleichwertiges.

Angebotenes Erzeugnis: (.....).

L: S: EP: 0,00 Stk PP:

16M340G + FT-Schachtb. B6 C3A-frei DN800 MWD 10 m.SF T=40cm DN 300

z.B. FT-Schachtb. B6 C3A-frei DN800 MWD 10 m.SF T=40cm DN 300, Fabrikat: TIBA Austria GmbH oder Gleichwertiges.

Angebotenes Erzeugnis: (.....).

L: S: EP: 0,00 Stk PP:

16M340H + FT-Schachtb. B6 C3A-frei DN1000 MWD 12 m.SF T=40cm DN 150

z.B. FT-Schachtb. B6 C3A-frei DN1000 MWD 12 m.SF T=40cm DN 150, Fabrikat: TIBA Austria GmbH oder Gleichwertiges.

Angebotenes Erzeugnis: (.....).

L: S: EP: 0,00 Stk PP:

16M340I + FT-Schachtb. B6 C3A-frei DN1000 MWD 12 m.SF T=40cm DN 200

z.B. FT-Schachtb. B6 C3A-frei DN1000 MWD 12 m.SF T=40cm DN 200, Fabrikat: TIBA Austria GmbH oder Gleichwertiges.

Angebotenes Erzeugnis: (.....).

L: S: EP: 0,00 Stk PP:

16M340J + FT-Schachtb. B6 C3A-frei DN1000 MWD 12 m.SF T=40cm DN 250

z.B. FT-Schachtb. B6 C3A-frei DN1000 MWD 12 m.SF T=40cm DN 250, Fabrikat: TIBA Austria GmbH oder Gleichwertiges.

Angebotenes Erzeugnis: (.....).

L: S: EP: 0,00 Stk PP:

- 16M340K + FT-Schachtb. B6 C3A-frei DN1000 MWD 12 m.SF T=40cm DN 300**
z.B. FT-Schachtb. B6 C3A-frei DN1000 MWD 12 m.SF T=40cm DN 300, Fabrikat: TIBA Austria GmbH oder Gleichwertiges.
Angebotenes Erzeugnis: (.....).
L: S: EP: 0,00 Stk PP:
- 16M340L + FT-Schachtb. B6 C3A-frei DN1000 MWD 12 m.SF T=40cm DN 400**
z.B. FT-Schachtb. B6 C3A-frei DN1000 MWD 12 m.SF T=40cm DN 400, Fabrikat: TIBA Austria GmbH oder Gleichwertiges.
Angebotenes Erzeugnis: (.....).
L: S: EP: 0,00 Stk PP:
- 16M340M + FT-Schachtb. B6 C3A-frei DN1000 MWD 12 m.SF T=40cm DN 500**
z.B. FT-Schachtb. B6 C3A-frei DN1000 MWD 12 m.SF T=40cm DN 500, Fabrikat: TIBA Austria GmbH oder Gleichwertiges.
Angebotenes Erzeugnis: (.....).
L: S: EP: 0,00 Stk PP:
- 16M340N + FT-Schachtb. B6 C3A-frei DN1000 MWD 12 m.SF T=40cm DN 600**
FT-Schachtb. B6 C3A-frei DN1000 MWD 12 m.SF T=40cm DN 600, Fabrikat: TIBA Austria GmbH oder Gleichwertiges.
Angebotenes Erzeugnis: (.....).
L: S: EP: 0,00 Stk PP:
- 16M342 + Aufzahlung (Az) auf Positionen FT-Schachtböde, für Richtungsänderung im Hauptgerinne für Rohre aller Art.**
Im Positionsstichwort angegeben ist der Schachtboden Nenndurchmesser (DN) bzw. Abmessungen rechteckig (E) in mm.
- 16M342A + Az FT-Schachtb. DN 600 Richtungsänderung**
L: S: EP: 0,00 Stk PP:
- 16M342B + Az FT-Schachtb. DN 800 Richtungsänderung**
L: S: EP: 0,00 Stk PP:
- 16M342C + Az FT-Schachtb. DN1000 Richtungsänderung**
L: S: EP: 0,00 Stk PP:

16M342D	+	Az FT-Schachtb. DN1200 Richtungsänderung			
		L:	S:	EP:	0,00 Stk PP:
16M342E	+	Az FT-Schachtb. DN1500 Richtungsänderung			
		L:	S:	EP:	0,00 Stk PP:
16M342F	+	Az FT-Schachtb. DN 2000 Richtungsänderung			
		L:	S:	EP:	0,00 Stk PP:
16M342G	+	Az FT-Schachtb. E 800/1200 Richtungsänderung			
		L:	S:	EP:	0,00 Stk PP:
16M344	+	Aufzahlung (Az) auf Leistungspositionen FT-Schachtböden, für einen scheinbaren Seitenzulauf für Rohre aller Art.			
		Die Leistung beinhaltet auch:			
		<ul style="list-style-type: none"> • die erforderlichen Anschlussmuffen, • die doppelgelenkige Ausführung der Rohranschlüsse (Schachtfutter bzw. Muffe sowie Kurzrohre), • die Mehrkosten für zusätzlich erforderliche Rohrverbindungen, • Dichtungsmaterialien für Anschlußmuffen, • Schnitte und alle damit verbundenen Nebenleistungen. 			
		Im Positionsstichwort angegeben ist der Seitenzulauf als Nenndurchmesser (DN) oder im Eiprofil (EF) in mm.			
16M344A	+	Az FT-Schachtb. Seitenzulauf scheinbar. DN 150			
		L:	S:	EP:	0,00 Stk PP:
16M344B	+	Az FT-Schachtb. Seitenzulauf scheinbar. DN 200			
		L:	S:	EP:	0,00 Stk PP:
16M344C	+	Az FT-Schachtb. Seitenzulauf scheinbar. DN 250			
		L:	S:	EP:	0,00 Stk PP:
16M344D	+	Az FT-Schachtb. Seitenzulauf scheinbar. DN 300			
		L:	S:	EP:	0,00 Stk PP:
16M344E	+	Az FT-Schachtb. Seitenzulauf scheinbar. DN 400			

		LB-HB-022+ABK-021	Preisangaben in EUR	
	L: S: EP:	0,00 Stk	PP:	
16M344F	+ Az FT-Schachtb. Seitenzulauf scheidgl. DN 500			
	L: S: EP:	0,00 Stk	PP:	
16M344G	+ Az FT-Schachtb. Seitenzulauf scheidgl. DN 600			
	L: S: EP:	0,00 Stk	PP:	
16M344H	+ Az FT-Schachtb. Seitenzulauf scheidgl. DN 700			
	L: S: EP:	0,00 Stk	PP:	
16M344I	+ Az FT-Schachtb. Seitenzulauf scheidgl. DN 800			
	L: S: EP:	0,00 Stk	PP:	
16M344J	+ Az FT-Schachtb. Seitenzulauf scheidgl. DN 900			
	L: S: EP:	0,00 Stk	PP:	
16M344K	+ Az FT-Schachtb. Seitenzulauf scheidgl. DN 1000			
	L: S: EP:	0,00 Stk	PP:	
16M344L	+ Az FT-Schachtb. Seitenzulauf scheidgl. DN 1200			
	L: S: EP:	0,00 Stk	PP:	
16M344M	+ Az FT-Schachtb. Seitenzulauf scheidgl. DN 1300			
	L: S: EP:	0,00 Stk	PP:	
16M344N	+ Az FT-Schachtb. Seitenzulauf scheidgl. DN 1400			
	L: S: EP:	0,00 Stk	PP:	
16M344O	+ Az FT-Schachtb. Seitenzulauf scheidgl. DN 1500			
	L: S: EP:	0,00 Stk	PP:	

16M344P	+	Az FT-Schachtb. Seitenzulauf scheidgl. DN Durchmesser (DN): <input type="text"/> mm. L: S: EP: 0,00 Stk PP:
16M344Q	+	Az FT-Schachtb. Seitenzulauf scheidgl. EF Eiprofil (EF): <input type="text"/> / <input type="text"/> mm. L: S: EP: 0,00 Stk PP:
16M346	+	Aufzahlung (Az) auf Leistungspositionen FT-Schachtböden, für einen <u>nicht</u> scheidgleichen Seitenzulauf für Rohre aller Art. Die Leistung beinhaltet auch: <ul style="list-style-type: none">• die erforderlichen Anschlussmuffen,• die doppelgelenkige Ausführung der Rohranschlüsse (Schachtfutter bzw. Muffe sowie Kurzrohre),• die Mehrkosten für zusätzlich erforderliche Rohrverbindungen,• Dichtungsmaterialien für Anschlußmuffen,• Schnitte und alle damit verbundenen Nebenleistungen. Im Positionsstichwort angegeben ist der Seitenzulauf als Nenndurchmesser (DN) oder im Eiprofil (EF) in mm.
16M346A	+	Az FT-Schachtb. Seitenzulauf n.scheidgl. DN 150 L: S: EP: 0,00 Stk PP:
16M346B	+	Az FT-Schachtb. Seitenzulauf n.scheidgl. DN 200 L: S: EP: 0,00 Stk PP:
16M346C	+	Az FT-Schachtb. Seitenzulauf n.scheidgl. DN 250 L: S: EP: 0,00 Stk PP:
16M346D	+	Az FT-Schachtb. Seitenzulauf n.scheidgl. DN 300 L: S: EP: 0,00 Stk PP:
16M346E	+	Az FT-Schachtb. Seitenzulauf n.scheidgl. DN 400 L: S: EP: 0,00 Stk PP:
16M346F	+	Az FT-Schachtb. Seitenzulauf n.scheidgl. DN 500 L: S: EP: 0,00 Stk PP:

16M346G	+	Az FT-Schachtb. Seitenzulauf n.scheitelgl. DN 600			
		L:	S:	EP:	0,00 Stk PP:
16M346H	+	Az FT-Schachtb. Seitenzulauf n.scheitelgl. DN 700			
		L:	S:	EP:	0,00 Stk PP:
16M346I	+	Az FT-Schachtb. Seitenzulauf n.scheitelgl. DN 800			
		L:	S:	EP:	0,00 Stk PP:
16M346J	+	Az FT-Schachtb. Seitenzulauf n.scheitelgl. DN 900			
		L:	S:	EP:	0,00 Stk PP:
16M346K	+	Az FT-Schachtb. Seitenzulauf n.scheitelgl. DN 1000			
		L:	S:	EP:	0,00 Stk PP:
16M346L	+	Az FT-Schachtb. Seitenzulauf n.scheitelgl. DN 1200			
		L:	S:	EP:	0,00 Stk PP:
16M346M	+	Az FT-Schachtb. Seitenzulauf n.scheitelgl. DN 1300			
		L:	S:	EP:	0,00 Stk PP:
16M346N	+	Az FT-Schachtb. Seitenzulauf n.scheitelgl. DN 1400			
		L:	S:	EP:	0,00 Stk PP:
16M346O	+	Az FT-Schachtb. Seitenzulauf n.scheitelgl. DN 1500			
		L:	S:	EP:	0,00 Stk PP:
16M346P	+	Az FT-Schachtb. Seitenzulauf n.scheitelgl. DN			
		Durchmesser (DN): <input type="text"/> mm.			
		L:	S:	EP:	0,00 Stk PP:

- 16M346Q + Az FT-Schachtb. Seitenzulauf n.scheitelgl. EF**
Eiprofil (EF): / mm.
L: S: EP: 0,00 Stk PP:
- 16M348 + Aufzahlung (Az) auf Leistungspositionen FT-Schachtböden für Gefälle größer 1% unabhängig, ob gerade oder mit Richtungsänderung.**
Für die Vergütung der Aufzahlung werden Anschlussleitungen und deren Gefälle nicht berücksichtigt.
Im Positionsstichwort angegeben ist der Schachtboden-Nenndurchmesser (DN) in mm.
- 16M348A + Az FT-Schachtb. Gefälle im Gerinne >1% DN 600**
L: S: EP: 0,00 Stk PP:
- 16M348B + Az FT-Schachtb. Gefälle im Gerinne >1% DN 800**
L: S: EP: 0,00 Stk PP:
- 16M348C + Az FT-Schachtb. Gefälle im Gerinne >1% DN 1000**
L: S: EP: 0,00 Stk PP:
- 16M348D + Az FT-Schachtb. Gefälle im Gerinne >1% DN 1200**
L: S: EP: 0,00 Stk PP:
- 16M348E + Az FT-Schachtb. Gefälle im Gerinne >1% DN 1500**
L: S: EP: 0,00 Stk PP:
- 16M348F + Az FT-Schachtb. Gefälle im Gerinne >1% DN 2000**
L: S: EP: 0,00 Stk PP:
- 16M348G + Az FT-Schachtb. Gefälle im Gerinne >1% E 800/1200**
L: S: EP: 0,00 Stk PP:
- 16M360 + Absturzpfefen mit Abfallhöhe (Differenz von oberer und unterer Rohrsohlenhöhe) herstellen.**
Absturzpfefen, bestehend aus in den Fertigteilschachtring angebauten Beton/Kunststoff-Absturzbauwerken, einem geraden abfallenden Rohrstück außerhalb der Schacht-Kanalwand, entsprechend der jeweiligen Absturzhöhe und zwei 45°-Bögen zur Einmündung in die Sohlrinne inkl. Betonsicherung.
Die Leistung beinhaltet auch:

- das Liefern und Einbauen der Rohre, Formstücke, Beton und Bettungsmaterialien.

Im Positionsstichwort angegeben ist Nenndurchmesser (DN) und die Abfallhöhe (H) in mm.

16M360A + Absturzpfeifen herst. DN 150 H 1001-2000

z.B. Absturzpfeifen herst. DN 150 H 1001-2000, Fabrikat: TIBA Austria GmbH oder Gleichwertiges.

Angebotenes Erzeugnis: (.....).

L: S: EP: 0,00 Stk PP:

16M360B + Absturzpfeifen herst. DN 150 H 2001-3000

z.B. Absturzpfeifen herst. DN 150 H 2001-3000, Fabrikat: TIBA Austria GmbH oder Gleichwertiges.

Angebotenes Erzeugnis: (.....).

L: S: EP: 0,00 Stk PP:

16M360C + Absturzpfeifen herst. DN 150 H 3001-4000

z.B. Absturzpfeifen herst. DN 150 H 3001-4000, Fabrikat: TIBA Austria GmbH oder Gleichwertiges.

Angebotenes Erzeugnis: (.....).

L: S: EP: 0,00 Stk PP:

16M360D + Absturzpfeifen herst. DN 200 H bis 1000

z.B. Absturzpfeifen herst. DN 200 H bis 1000, Fabrikat: TIBA Austria GmbH oder Gleichwertiges.

Angebotenes Erzeugnis: (.....).

L: S: EP: 0,00 Stk PP:

16M360E + Absturzpfeifen herst. DN 200 H 1001-2000

z.B. Absturzpfeifen herst. DN 200 H 1001-2000, Fabrikat: TIBA Austria GmbH oder Gleichwertiges.

Angebotenes Erzeugnis: (.....).

L: S: EP: 0,00 Stk PP:

16M360F + Absturzpfeifen herst. DN 200 H 2001-3000

z.B. Absturzpfeifen herst. DN 200 H 2001-3000, Fabrikat: TIBA Austria GmbH oder Gleichwertiges.

Angebotenes Erzeugnis: (.....).

L: S: EP: 0,00 Stk PP:

16M360G + Absturzpfeifen herst. DN 200 H 3001-4000

z.B. Absturzpfeifen herst. DN 200 H 3001-4000, Fabrikat: TIBA Austria GmbH oder Gleichwertiges.

Angebotenes Erzeugnis: (.....).

L: S: EP: 0,00 Stk PP:

16M360H + Absturzpfeifen herst. DN 250 H bis 1000

z.B. Absturzpfeifen herst. DN 250 H bis 1000, Fabrikat: TIBA Austria GmbH oder Gleichwertiges.

Angebotenes Erzeugnis: (.....).

L: S: EP: 0,00 Stk PP:

16M360I + Absturzpfeifen herst. DN 250 H 1001-2000

z.B. Absturzpfeifen herst. DN 250 H 1001-2000, Fabrikat: TIBA Austria GmbH oder Gleichwertiges.

Angebotenes Erzeugnis: (.....).

L: S: EP: 0,00 Stk PP:

16M360J + Absturzpfeifen herst. DN 250 H 2001-3000

z.B. Absturzpfeifen herst. DN 250 H 2001-3000, Fabrikat: TIBA Austria GmbH oder Gleichwertiges.

Angebotenes Erzeugnis: (.....).

L: S: EP: 0,00 Stk PP:

16M360K + Absturzpfeifen herst. DN 250 H 3001-4000

z.B. Absturzpfeifen herst. DN 250 H 3001-4000, Fabrikat: TIBA Austria GmbH oder Gleichwertiges.

Angebotenes Erzeugnis: (.....).

L: S: EP: 0,00 Stk PP:

16M360L + Absturzpfeifen herst. DN 300 H bis 1000

z.B. Absturzpfeifen herst. DN 300 H bis 1000, Fabrikat: TIBA Austria GmbH oder Gleichwertiges.

Angebotenes Erzeugnis: (.....).

L: S: EP: 0,00 Stk PP:

16M360M + Absturzpfeifen herst. DN 300 H 1001-2000

z.B. Absturzpfeifen herst. DN 300 H 1001-2000, Fabrikat: TIBA Austria GmbH oder Gleichwertiges.

Angebotenes Erzeugnis: (.....).

L: S: EP: 0,00 Stk PP:

16M360N + Absturzpfeifen herst. DN 300 H 2001-3000

z.B. Absturzpfeifen herst. DN 300 H 2001-3000, Fabrikat: TIBA Austria GmbH oder Gleichwertiges.

Angebotenes Erzeugnis: (.....).

L: S: EP: 0,00 Stk PP:

16M360O + Absturzpfeifen herst. DN 300 H 3001-4000

z.B. Absturzpfeifen herst. DN 300 H 3001-4000, Fabrikat: TIBA Austria GmbH oder Gleichwertiges.

Angebotenes Erzeugnis: (.....).

L: S: EP: 0,00 Stk PP:

16M370 + Straßenablauf als Betonfertigteile DN 450 mm ohne Schaft, mit Ablauf (Abl.) mit bzw. ohne Geruchsverschluss (GV) Beton C25/30/B7.

Der Bodenteil ist auf eine 10 cm dicke Betonunterlage C16/20/X0 zu versetzen und die Baugrube bis zur Oberkante des Bodenteils mit Beton C16/20/X0 zu hinterfüllen.

Die Leistung beinhaltet auch:

- das Herstellen der 10 cm dicken Betonunterlage C16/20/X0,
- das Verfüllen der Baugrube bis zur Oberkante des Bodenteils mit Beton C16/20/X0.

Im Positionsstichwort angegeben ist der Ablauf-Nenndurchmesser (DN) in mm

16M370A + Straßenablauf DN450 o.Schaft o.GV Abl. DN150

z.B. Straßenablauf DN450 o.Schaft o.GV Abl. DN150, Fabrikat: TIBA Austria GmbH oder Gleichwertiges.

Angebotenes Erzeugnis: (.....).

L: S: EP: 0,00 Stk PP:

16M370B + Straßenablauf DN450 o.Schaft m.GV Abl. DN150

z.B. Straßenablauf DN450 o.Schaft m.GV Abl. DN150, Fabrikat: TIBA Austria GmbH oder Gleichwertiges.

Angebotenes Erzeugnis: (.....).

L: S: EP: 0,00 Stk PP:

- 16M370C + Straßenablauf DN450 o.Schaft o.GV Abl. DN200**
z.B. Straßenablauf DN450 o.Schaft o.GV Abl. DN200, Fabrikat: TIBA Austria GmbH oder Gleichwertiges.
Angebotenes Erzeugnis: (.....).

L: S: EP: 0,00 Stk PP:
- 16M370D + Straßenablauf DN450 o.Schaft m.GV Abl. DN200**
z.B. Straßenablauf DN450 o.Schaft m.GV Abl. DN200, Fabrikat: TIBA Austria GmbH oder Gleichwertiges.
Angebotenes Erzeugnis: (.....).

L: S: EP: 0,00 Stk PP:
- 16M371 + Nassschlamm-Straßenabläufe aus Betonfertigteilen DN 450 mm, Betoneigenschaft C25/30/B7, mit einer Schlammfangtiefe von mind. 35 cm und einem Muffenteil für den Ablauf (Abl.) mit bzw. ohne Geruchsverschluss (GV) liefern und versetzen.**
Der Bodenteil ist auf eine 10 cm dicke Betonunterlage C16/20/X0 zu versetzen und die Baugrube bis zur Oberkante des Bodenteils mit Beton C16/20/X0 zu hinterfüllen.
Die Leistung beinhaltet auch:
 - das Herstellen der 10 cm dicken Betonunterlage,
 - das Verfüllen der Baugrube bis zur Oberkante des Bodenteils mit Beton C16/20/X0.Im Positionsstichwort angegeben ist der Ablauf-Nenndurchmesser (DN) in mm
- 16M371A + Nassschlamm-Straßenablauf DN450 Abl. DN150 o.GV**
z.B. Nassschlamm-Straßenablauf DN450 Abl. DN150 o.GV, Fabrikat: TIBA Austria GmbH oder Gleichwertiges.
Angebotenes Erzeugnis: (.....).

L: S: EP: 0,00 Stk PP:
- 16M371B + Nassschlamm-Straßenablauf DN450 Abl. DN150 m.GV**
z.B. Nassschlamm-Straßenablauf DN450 Abl. DN150 m.GV, Fabrikat: TIBA Austria GmbH oder Gleichwertiges.
Angebotenes Erzeugnis: (.....).

L: S: EP: 0,00 Stk PP:
- 16M371C + Nassschlamm-Straßenablauf DN450 Abl. DN200 o.GV**
z.B. Nassschlamm-Straßenablauf DN450 Abl. DN200 o.GV, Fabrikat: TIBA Austria GmbH oder Gleichwertiges.
Angebotenes Erzeugnis: (.....).

L: S: EP: 0,00 Stk PP:

- 16M371D + Nassschlamm-Straßenablauf DN450 Abl. DN200 m.GV**
z.B. Nassschlamm-Straßenablauf DN450 Abl. DN200 m.GV, Fabrikat: TIBA Austria GmbH oder Gleichwertiges.
Angebotenes Erzeugnis: (.....).

L: S: EP: 0,00 Stk PP:
- 16M372 + Aufzahlung (Az) auf Straßenablauf DN450 für Schachtteil Schaft oder Konus aus Betonsorte C25/30/B7, liefern und versetzen.**
Im Positionsstichwort angegeben ist die Ausführung Schaft (DN und kurz/lang) oder Konus (x/x/h) in mm.
- 16M372A + Az Schachtteil Schaft DN450 kurz**
Schachtteil Schaft DN450 kurz, Fabrikat: TIBA Austria GmbH.

L: S: EP: 0,00 Stk PP:
- 16M372B + Az Schachtteil Schaft DN450 lang**
Schachtteil Schaft DN450 lang, Fabrikat: TIBA Austria GmbH.

L: S: EP: 0,00 Stk PP:
- 16M372C + Az Schachtteil Konus 450/270/295 mm**
Schachtteil Konus 450/270/295 mm, Fabrikat: TIBA Austria GmbH.

L: S: EP: 0,00 Stk PP:
- 16M373 + Aufzahlung (Az) auf für Straßenabläufe für Eimer, liefern und versetzen.**
Im Positionsstichwort angegeben ist das Material und die Bauart (kurz/lang) des Eimers.
- 16M373A + Az Eimer Stahl feuerverzinkt kurz**
Eimer Stahl feuerverzinkt kurz, Fabrikat: TIBA Austria GmbH.

L: S: EP: 0,00 Stk PP:
- 16M373B + Az Eimer Stahl feuerverzinkt lang**
Eimer Stahl feuerverzinkt lang, Fabrikat: TIBA Austria GmbH.

L: S: EP: 0,00 Stk PP:

- 16M373C + Az Eimer Kunststoff kurz**
Eimer Kunststoff kurz, Fabrikat: TIBA Austria GmbH.
L: S: EP: 0,00 Stk PP:
- 16M373D + Az Eimer Kunststoff lang**
Eimer Kunststoff lang, Fabrikat: TIBA Austria GmbH.
L: S: EP: 0,00 Stk PP:
- 16M374 + Aufzahlung (Az) auf Straßenabläufe für Zwischenteile aus Beton, Betoneigenschaft C25/30/B7 zu Vergrößerung der Bauhöhe, liefern und versetzen. Die Zwischenteile sind in Zementmörtel zu versetzen und zu verfugen.**
Im Positionsstichwort angegeben ist die Höhe in cm.
- 16M374A + Az Zwischenteil Straßenablauf 20cm**
Zwischenteil Straßenablauf 20cm, Fabrikat: TIBA Austria GmbH.
L: S: EP: 0,00 Stk PP:
- 16M374B + Az Zwischenteil Straßenablauf 30cm**
Zwischenteil Straßenablauf 30cm, Fabrikat: TIBA Austria GmbH.
L: S: EP: 0,00 Stk PP:
- 16M374C + Az Zwischenteil Straßenablauf 60cm**
Zwischenteil Straßenablauf 60cm, Fabrikat: TIBA Austria GmbH.
L: S: EP: 0,00 Stk PP:
- 16M375 + Aufzahlung (Az) auf Straßenabläufe DN 450 mm, für Ausgleichsringe aus Beton C25/30/B7, abhebbar, liefern und in Zementmörtel versetzen.**
Im Positionsstichwort angegeben ist die Bauhöhe in mm
- 16M375A + Az Ausgleichsring Beton DN450 60 mm**
Ausgleichsring Beton DN450 60 mm, Fabrikat: TIBA Austria GmbH.
L: S: EP: 0,00 Stk PP:
- 16M375B + Az Ausgleichsring Beton DN450 100 mm m.Tragnocken**
Ausgleichsring Beton DN450 100 mm m.Tragnocken, Fabrikat: TIBA Austria GmbH.
L: S: EP: 0,00 Stk PP:

- 16M380 + Straßenablauf als Betonfertigteile aus Beton, Betonsorte C25/30/B7, liefern und versetzen auf Sauberkeitsschicht bzw. auf Fundament lt. stat. Erfordernis.
Die Leistung beinhaltet auch:
• die Sauberkeitsschicht bzw. Fundament lt. stat. Erfordernis.
Verrechnet wird:
• die Länge, gemessen von der Oberkante der Schachtabdeckung bzw. des Einlaufgitters bis zur Schachtsohle.
Im Positionsstichwort angegeben ist die lichte Weite (LW) in mm und die Sol- und Wanddicke (SD+WD) in cm.
- 16M380B + **Schacht LW 300/500 B7 SD+WD 10 cm**
z.B. Schacht LW 300/500 B7 SD+WD 10 cm, Fabrikat: TIBA Austria GmbH oder Gleichwertiges.
Angebotenes Erzeugnis: (.....)

L: S: EP: 0,00 m PP:
- 16M380C + **Schacht LW 500/500 B7 SD+WD 10cm**
z.B. Schacht LW 500/500 B7 SD+WD 10cm, Fabrikat: TIBA Austria GmbH oder Gleichwertiges.
Angebotenes Erzeugnis: (.....)

L: S: EP: 0,00 m PP:
- 16M380D + **Schacht LW 600/600 B7 SD+WD 10cm**
z.B. Schacht LW 600/600 B7 SD+WD 10 cm, Fabrikat: TIBA Austria GmbH oder Gleichwertiges.
Angebotenes Erzeugnis: (.....)

L: S: EP: 0,00 m PP:
- 16M380E + **Schacht LW 600/800 B7 SD+WD 10cm**
z.B. Schacht LW 600/800 B7 SD+WD 10 cm, Fabrikat: TIBA Austria GmbH oder Gleichwertiges.
Angebotenes Erzeugnis: (.....)

L: S: EP: 0,00 m PP:
- 16M380F + **Schacht LW 800/1200 B7 SD+WD 10cm**
z.B. Schacht LW 800/1200 B7 SD+WD 10 cm, Fabrikat: TIBA Austria GmbH oder Gleichwertiges.
Angebotenes Erzeugnis: (.....)

L: S: EP: 0,00 m PP:
- 16M6 + **Fertigteil-Wände (MABA)**
Version: 2020 10
Fertigteil-Oberfläche:

Die geschalteten Sichtoberflächen werden mit wassersperrenden Schalungen (aus Stahl, Kunststoff oder oberflächenvergüteten, mehrschichtigen Platten) gemäß ÖNORM B 2204 Klasse 2P, S2, F1 und A1 hergestellt.

Die Einfüllseite ist waagrecht abgezogen.

Aufzahlungen/Zubehör und Einbauteile:

Aufzahlung- (Az), Zubehör und Einbauteile beschreiben Ergänzungen/Erweiterungen/Varianten zu vorangegangenen Positionen (Leistungen) und werden nur aus dem System oder der Auswahl von Produkten des Herstellers der Grundposition angeboten bzw. ausgeführt.

Kommentar:

Produktspezifische Ausschreibungstexte (Produktbeschreibungen) sind für Ausschreibungen gemäß Bundesvergabegesetz (BVerG) nicht geeignet.

Sie dienen als Vorlage für frei formulierte Positionen und müssen inhaltlich so abgeändert werden, dass den Anforderungen des BVerG entsprochen wird (z.B. Kriterien der Gleichwertigkeit ergänzen).

16M601 + Vollwandplatten aus Normalbeton aus Beton der Festigkeitsklasse C30/37, D2,5/B2
Elementdicke D=15 cm
Länge / Höhe ≤ 650 cm / ≤ 275 cm
Rohdichte 2400 kg/m³
inkl. Mindestbewehrung gem. Typenstatik
herstellen und liefern frei Bau unabeladen.

16M601A + Vollwandplatte Normalbeton

z.B. Vollwandplatte Normalbeton von MABA oder Gleichwertiges.

Angebotenes Erzeugnis: (.....)

L: S: EP: 0,00 m² PP:

16M602 + Aufzahlung (Az) auf Vollwandplatten aus Normalbeton für Ausführung Kellerwand.
Aus Beton der Festigkeitsklasse C30/37; D2,5/B4

16M602A + Az Vollwandplatte Normalbeton Kellerwand

L: S: EP: 0,00 m² PP:

16M603 + Vollwandplatten aus Ziegelit ® aus Beton der Festigkeitsklasse LC 20/22, D2,0/XC2
Elementdicke D=15cm,
Länge / Höhe ≤ 640 cm / ≤ 305 cm (ohne Deckenrandabschalung)
Rohdichte 1920 kg/m³
inkl. Mindestbewehrung gem. Typenstatik
herstellen und liefern frei Bau unabeladen

16M603A + Vollwandplatte Ziegelit

z.B. Vollwandplatte Ziegelit von MABA oder Gleichwertiges.

Angebotenes Erzeugnis: (.....)

L: S: EP: 0,00 m² PP:

16M604 + Aufzahlung (Az) auf Vollwandplatten für Elementdicke D = 20 cm

16M604A + Az Elementdicke D=20cm

Betrifft Position(en):

L: S: EP: 0,00 m² PP:

16M605 + Aufzahlung (Az) auf Vollwandplatten für Deckenrostabschalung < 18 cm bis 25 cm

16M605A + Az Deckenrost

Höhe Deckenrostabschalung: cm

Betrifft Position(en):

L: S: EP: 0,00 m² PP:

16M606 + Aufzahlung (Az) auf Vollwandplatten für Sonderformat.

Gewicht max. 18 Tonnen

16M606A + Az Sonderformat Länge

Länge > 650 ≤ 760 cm

Betrifft Position(en):

L: S: EP: 0,00 m² PP:

16M606B + Az Sonderformat Höhe

Höhe > 275 + 20 cm Deckenrost ≤ 365 cm

Betrifft Position(en):

L: S: EP: 0,00 m² PP:

16M606C + Az Sonderformat Sonst.

z. B. Schrägabschalung, Giebelwand, Rahmen etc.

Detail:

Betrifft Position(en):

L: S: EP: 0,00 m² PP:

16M607 + Aufzahlung (Az) auf Vollwandplatten für Rahmenelement (biegesteife Rahmenecken lt. statischer Anforderung)

16M607A + Az Rahmenelement

Detail:

L: S: EP: 0,00 m² PP:

		LB-HB-022+ABK-021	Preisangaben in EUR	
16M608	+ Aufzahlung (Az) auf Vollwandplatten für Einfüllseite flügelgeglättet.			
16M608A	+ Az Einfüllseite flügelgeglättet			
	L: S: EP:	0,00 m ²	PP:	
16M609	+ Mehrbewehrung > 5 kg/m ² für Vollwandplatten. B550, Stabstahl und Standardmatten			
16M609A	+ Mehrbewehrung Vollwand			
	L: S: EP:	0,00 kg	PP:	
16M610	+ Rückbiegebewehrung (inkl. Material, 1- und 2-reihig, B550) für Vollwandplatten.			
16M610A	+ Rückbiegebewehrung			
	L: S: EP:	0,00 m	PP:	
16M611	+ Wandschlitz und -nische in Vollwandplatten.			
16M611A	+ Wandschlitz für Wandstärke 15cm Wandstärke 15 cm Schlitz-Breite 20cm, Tiefe 5cm			
	L: S: EP:	0,00 m	PP:	
16M611B	+ Wandschlitz für Wandstärke 20cm Wandstärke 20 cm Schlitz-Breite 20cm, Tiefe 7cm			
	L: S: EP:	0,00 m	PP:	
16M612	+ WD-Einlage für Sonnenschutz aus EPS 5/15 cm (nur bei D 20 cm) bei Vollwandplatten.			
16M612A	+ WD-Einlage			
	L: S: EP:	0,00 m	PP:	
16M613	+ Elektro-Punkt (Dose, Schlauch, Anschlussstüben, lt. E-Projekt) – generell FXP 25 Leerverrohrung in Vollwandplatten.			
16M613A	+ Elektro-Punkt			
	L: S: EP:	0,00 Stk	PP:	
16M614	+ Aussparung ≤ 0,25 m ² (Abschalung EPS oder Holz) in Vollwandplatten			

16M614A	+ Aussparung $\leq 0,25\text{m}^2$	L: S: EP:	0,00 Stk	PP:
16M615	+ Aussparung (Abschalung Holz) in Vollwandplatten.			
16M615A	+ Aussparung $\leq 1,00\text{m}^2$ Aussparung $\leq 1,00\text{ m}^2$	L: S: EP:	0,00 Stk	PP:
16M615B	+ Aussparung $\leq 2,00\text{m}^2$ Aussparung $\leq 2,00\text{ m}^2$	L: S: EP:	0,00 Stk	PP:
16M615C	+ Aussparung $\leq 4,00\text{m}^2$ Aussparung $\leq 4,00\text{ m}^2$	L: S: EP:	0,00 Stk	PP:
16M615D	+ Aussparung $> 4,00\text{m}^2$ Aussparung $> 4,00\text{ m}^2$	L: S: EP:	0,00 Stk	PP:
16M619	+ Kellerfenster Typ ACO-therm 3S DK R; L 100/62,5/20 cm, eingebaut in Wand			
16M619A	+ Kellerfenster	L: S: EP:	0,00 Stk	PP:
16M620	+ Rohrdurchführung in Wand ohne Dichteinsatz			
16M620A	+ Rohrdurchführung DN 100, 150, 200 DN: 	L: S: EP:	0,00 Stk	PP:
16M621	+ Attikawand 20 cm stark max Höhe 1,00 m mit Bewehrungsanschluss an Ringanker einschließlich eingebauten Wellrohren für nachträgliche			

Betonage
herstellen und liefern frei Bau unabgeladen.

16M621A + Attikawand Normalbeton

aus Normalbeton
z.B. Attikawand Normalbeton von MABA oder Gleichwertiges.
Angebotenes Erzeugnis: (.....)

L: S: EP: 0,00 m² PP:

16M621B + Attikawand Ziegelit

aus Ziegelit
z.B. Attikawand Ziegelit von MABA oder Gleichwertiges.
Angebotenes Erzeugnis: (.....)

L: S: EP: 0,00 m² PP:

16M622 + Unterzug als Halbfertigteil (Bewehrungsbügel in der Decke) oder Vollfertigteil (kein Eisenüberstand)
herstellen und liefern frei Bau unabgeladen.

16M622A + Unterzug Normalbeton

aus Normalbeton
aus Beton der Festigkeitsklasse C30/37, D2,5/B2
Breite: ab 15cm [] cm
Höhe: ab 20cm [] cm
Länge bis 100cm [] cm
z.B. Unterzug Normalbeton von MABA oder Gleichwertiges.
Angebotenes Erzeugnis: (.....)

L: S: EP: 0,00 m² PP:




16M622B + Unterzug Ziegelit

aus Ziegelit
aus Beton der Festigkeitsklasse C30/37, D2,5/B2
Breite: ab 15cm
Höhe: ab 20cm
Länge bis 100cm
Detail/Skizze: []
z.B. Unterzug Ziegelit von MABA oder Gleichwertiges.
Angebotenes Erzeugnis: (.....)

L: S: EP: 0,00 m² PP:

16M623	+	Montage Wände, einschließlich Montagehilfsmaterial					
16M623A	+	Montage Wände					
		L:	S:	EP:	0,00	PA	PP:
16M624	+	Montage: Einbringen der Schlossbewehrung, & Betonieren der Vergusskammern der Wände, einschließlich Schlossbewehrung und Vergussmaterial					
16M624A	+	Montage Verguss Wandstöße					
		L:	S:	EP:	0,00	PA	PP:
16M7	+	Fertigteil-Decke (MABA)					
		Version: 2020 10					
		Fertigteil-Oberfläche:					
		Die geschalteten Sichtoberflächen werden mit wassersperrenden Schalungen (aus Stahl, Kunststoff oder oberflächenvergüteten, mehrschichtigen Platten) gemäß ÖNORM B 2204 Klasse 2P, S2, F1 und A1 hergestellt. Die Einfüllseite ist waagrecht abgezogen.					
		Aufzahlungen/Zubehör und Einbauteile:					
		Aufzahlung- (Az), Zubehör und Einbauteile beschreiben Ergänzungen/Erweiterungen/Varianten zu vorangegangenen Positionen (Leistungen) und werden nur aus dem System oder der Auswahl von Produkten des Herstellers der Grundposition angeboten bzw. ausgeführt.					
		<i><u>Kommentar:</u></i>					
		<i>Produktspezifische Ausschreibungstexte (Produktbeschreibungen) sind für <u>Ausschreibungen gemäß Bundesvergabegesetz (BVerG)</u> nicht geeignet.</i>					
		<i>Sie dienen als Vorlage für frei formulierte Positionen und müssen inhaltlich so abgeändert werden, dass den Anforderungen des BVerG entsprochen wird (z.B. Kriterien der Gleichwertigkeit ergänzen).</i>					
16M701	+	Deckenelement Volldiele VD aus Beton der Festigkeitsklasse mind. C40/50/B2 Elementdicke D=20 cm Länge $\geq 110 \leq 650$ cm; Raster 1 cm Breite ≤ 240 cm inklusive Mindestbewehrung gem. Typenstatik herstellen und liefern frei Bau unabeladen					
16M701A	+	Deckenelement Volldiele VD					
		z.B. Deckenelemente Volldiele von MABA oder Gleichwertiges. Angebotenes Erzeugnis: (.....)					
		L:	S:	EP:	0,00	m ²	PP:
16M702	+	Elektro-Punkt (Dose, Schlauch) einschließlich Anschlussstülle in Deckenelement.					
16M702A	+	Elektro - Punkt in Decke					

		LB-HB-022+ABK-021	Preisangaben in EUR	
	L: S: EP:	0,00 Stk	PP:	
16M703	+ Aussparung in Deckenelement. Aussparungen in der im Positionsstichwort angegebenen Größe			
16M703A	+ Aussparung ≤ 0,70 m2			
	L: S: EP:	0,00 Stk	PP:	
16M703B	+ Aussparung ≤ 1,25 m2			
	L: S: EP:	0,00 Stk	PP:	
16M703C	+ Aussparung ≤ 2,00 m2			
	L: S: EP:	0,00 Stk	PP:	
16M704	+ Abschalung für geraden Deckenrand (ohne Sichtanforderung) bei Deckenelement.			
16M704A	+ Randabschalung Decke			
	L: S: EP:	0,00 m	PP:	
16M705	+ Mehrbewehrung Deckenelement			
16M705A	+ Bewehrung Träger für Bewehrung für Träger (z. B. für Treppenaufleger)			
	L: S: EP:	0,00 kg	PP:	
16M705B	+ Mehrbewehrung Decke für Mehrbewehrung (z. B. Einzellast)			
	L: S: EP:	0,00 kg	PP:	
16M706	+ Unterstellfreie Volldiele mit Aussparung für Ortbetonanbindung herstellen und liefern frei Bau unabeladen			
16M706A	+ Volldiele - Plusdecke Einspannungsmoment: z.B. Volldiele - Plusdecke von MABA oder Gleichwertiges. Angebotenes Erzeugnis: ()			
	L: S: EP:	0,00 m ²	PP:	

16M707	+	Montage Volldiele-Decken, einschließlich Montagehilfsmaterial					
16M707A	+	Montage Decken Volldiele					
		L:	S:	EP:	0,00	PA	PP:
16M708	+	Montage: Einbringen der Rostbewehrung, & Betonieren der Vergussroste, einschließlich Rostbewehrung und Vergussmaterial					
16M708A	+	Montage Verguss Deckenstöße					
		L:	S:	EP:	0,00	PA	PP:
16M8	+	Fertigteil-Balkonplatte (MABA)					
		Version: 2020 10					
		Fertigteil-Oberfläche:					
		Die geschalteten Sichtoberflächen werden mit wassersperrenden Schalungen (aus Stahl, Kunststoff oder oberflächenvergüteten, mehrschichtigen Platten) gemäß ÖNORM B 2204 Klasse 2P, S2, F1 und A1 hergestellt. Die Einfüllseite ist waagrecht abgezogen.					
		Aufzahlungen/Zubehör und Einbauteile:					
		Aufzahlung- (Az), Zubehör und Einbauteile beschreiben Ergänzungen/Erweiterungen/Varianten zu vorangegangenen Positionen (Leistungen) und werden nur aus dem System oder der Auswahl von Produkten des Herstellers der Grundposition angeboten bzw. ausgeführt.					
		<i><u>Kommentar:</u></i>					
		<i>Produktspezifische Ausschreibungstexte (Produktbeschreibungen) sind für <u>Ausschreibungen gemäß Bundesvergabegesetz (BVerG)</u> nicht geeignet.</i>					
		<i>Sie dienen als Vorlage für frei formulierte Positionen und müssen inhaltlich so abgeändert werden, dass den Anforderungen des BVerG entsprochen wird (z.B. Kriterien der Gleichwertigkeit ergänzen).</i>					
16M801	+	Fertigteil-Balkonplatte rechteckig aus Beton der Festigkeitsklasse C 30/37, B3 Oberfläche abgezogen Elementdicke D= 18 bis 25 cm im Gefälle (einseitig) Breite / Tiefe ≤ 600 cm / ≤ 350 cm Hebeanke auf Oberseite einschließlich Bewehrung und. Bewehrungsanschluss herstellen und liefern frei Bau unabeladen. Das Entladen und Versetzen ist in eigenen Positionen auszuschreiben.					
16M801A	+	Balkonplatte rechteckig					
		Detail / Skizze: 					
		Isokorb Typ: 					
		z.B. Balkonplatte rechteckig von MABA oder Gleichwertiges. Angebotenes Erzeugnis: 					
		L:	S:	EP:	0,00	m ²	PP:
16M802	+	Aufzahlung (Az) auf Balkonplatten					

16M802A	+	Az Betongüte für Betongüte: <input type="text"/>						
		L:	S:	EP:	0,00 m ²	PP:		
16M802B	+	Az Sonderform für Sonderform Detail / Skizze: <input type="text"/> Isokorb Typ: <input type="text"/>						
		L:	S:	EP:	0,00 m ²	PP:		
16M802C	+	Az Oberfläche für Oberfläche Besenstrich od. geglättet Angabe: <input type="text"/>						
		L:	S:	EP:	0,00 m ²	PP:		
16M803	+	Ausbildung Hebeanker seitlich in Balkonplatte.						
16M803A	+	Hebeanker seitlich						
		L:	S:	EP:	0,00 Stk	PP:		
16M804	+	Ausbildung von Wassernase(n) in Balkonplatte.						
16M804A	+	Wassernase Balkonplatte Anzahl Seiten: <input type="text"/> Detail / Skizze: <input type="text"/>						
		L:	S:	EP:	0,00 m	PP:		
16M805	+	Aussparung 20/20 cm in Balkonplatte.						
16M805A	+	Aussparung 20/20cm						
		L:	S:	EP:	0,00 Stk	PP:		
16M806	+	Einbau eines Regenablaufs (Gully), vom AG beigestellt						
16M806A	+	Einbauteil Regenablauf Angabe: <input type="text"/>						
		L:	S:	EP:	0,00 Stk	PP:		

16M807 + Mehrpreis für stehende Lieferung ab Breite > 250 cm inkl. Bewehrungsanschluss

16M807A + **Transport stehend**

L: S: EP: 0,00 Stk PP:

16M9 + **Fertigteil-Treppe und -Podeste (MABA)**

Version: 2020 10

Fertigteil-Oberfläche:

Die geschalteten Sichtoberflächen werden mit wassersperrenden Schalungen (aus Stahl, Kunststoff oder oberflächenvergüteten, mehrschichtigen Platten) gemäß ÖNORM B 2204 Klasse 2P, S2, F1 und A1 hergestellt.

Die Einfüllseite ist waagrecht abgezogen.

Aufzahlungen/Zubehör und Einbauteile:

Aufzahlung- (Az), Zubehör und Einbauteile beschreiben Ergänzungen/Erweiterungen/Varianten zu vorangegangenen Positionen (Leistungen) und werden nur aus dem System oder der Auswahl von Produkten des Herstellers der Grundposition angeboten bzw. ausgeführt.

Kommentar:

Produktspezifische Ausschreibungstexte (Produktbeschreibungen) sind für Ausschreibungen gemäß Bundesvergabegesetz (BVerG) nicht geeignet.

Sie dienen als Vorlage für frei formulierte Positionen und müssen inhaltlich so abgeändert werden, dass den Anforderungen des BVerGG entsprochen wird (z.B. Kriterien der Gleichwertigkeit ergänzen).

16M901 + gerade Treppe als Fertigteil aus Beton der Festigkeitsklasse C30/37 XC3 einschließlich Bewehrung gem. Typenstatik herstellen und liefern frei Bau unabeladen. Das Entladen und Versetzen ist in eigenen Positionen auszuschreiben.

16M901A + **gerade Treppe als Fertigteil**

Stiegenlaufbreite $\geq 80 \leq 260$ cm

Breite: cm

Anzahl der Steigungen 2 bis 20

Steigungsverhältnis:

Plattendicke 12 bis 27 cm

Dicke: cm

Belag: cm

Ausbildung Kopf/Fuß:

Stufenkanten: scharfkantig / gerundet / gefast

Plan-/Skizzennummer, sonstige Angaben (z.B. Oberfläche Trittstufen/Podest):

z.B. Fertigteil Treppe gerade von MABA oder Gleichwertiges.

Angebotenes Erzeugnis:

L: S: EP: 0,00 Stk PP:

16M901B + gerade Treppe mit angef. Podest als Fertigteil

Stiegenlaufbreite $\geq 80 \leq 260$ cm

Breite: cm

Anzahl der Steigungen 2 bis 20

Steigungsverhältnis:

Plattendicke 12 bis 27 cm

Dicke: cm

Belag: cm

Ausbildung Kopf/Fuß:

Stufenkanten: scharfkantig / gerundet / gefast

Podest Länge:

Plan-/Skizzennummer, sonstige Angaben (z.B. Oberfläche Trittstufen/Podest):

z.B. Fertigteil Treppe gerade mit Podest von MABA oder Gleichwertiges.

Angebotenes Erzeugnis: (.....)

L: S: EP: 0,00 Stk PP:

16M902 + Aufzählung (Az) auf Treppe

16M902A + Az Kellerfuß

für Ausbildung Kellerfuß

Stufenhöhe + < 1 cm

L: S: EP: 0,00 Stk PP:

16M902B + Az Hammerkopf

für Ausbildung Hammerkopf

Laufbreite + < 1 cm bis max. 20 cm

L: S: EP: 0,00 Stk PP:

16M903 + Veredelung der Oberfläche der Treppe.

16M903A + Oberfläche Sandstrahlen Streifen

Sandstrahlen 3 bis 5 cm breite Streifen

pro Steigungsvorderkante

L: S: EP: 0,00 m PP:

16M903B	+ Oberfläche Anti Slip Coating Streifen Anti Slip Coating (Innotec System) rutschfest nach DIN 51130 ≥ R11	L: S: EP: 0,00 m PP:
16M904	+ Ausbildung Wassernase auf Treppen Unterseite.	
16M904A	+ Az Wassernase Treppe	L: S: EP: 0,00 m PP:
16M905	+ Aufzählung (Az) auf Treppen für Betongüte und Expositionsklasse	
16M905A	+ Az Betongüte LC30/33, XC2 Ausführung in Leichtbeton LC30/33, XC2	L: S: EP: 0,00 Stk PP:
16M905B	+ Az Betongüte C40/50 B2 Betongüte C40/50 B2	L: S: EP: 0,00 Stk PP:
16M905C	+ Az Betongüte C40/50 B7/XC3 Betongüte C40/50 B7/XC3 Ausführung als Außentreppe, Frost-Tausalz-beständig	L: S: EP: 0,00 Stk PP:
16M906	+ Aufzählung (Az) auf Treppen	
16M906A	+ Az Laufteilung für Laufteilung inkl. Einbau der Schweißgründe	L: S: EP: 0,00 Stk PP:
16M906B	+ Az Betonfinger für Betonfinger bei Podestläufen ohne Schalltechnische Trennung	L: S: EP: 0,00 Stk PP:
16M907	+ Fertigteil Podest aus Beton der Festigkeitsklasse C30/37 XC3 einschließlich Bewehrung gem. Typenstatik	

herstellen und liefern frei Bau unabgeladen.

Das Entladen und Versetzen ist in eigenen Positionen auszuschreiben.

16M907A + Fertigteil Podest

Breite $\geq 160 \leq 300$ cm

Breite: cm

Tiefe $\geq 80 \leq 160$ cm

Tiefe: cm

Plattendicke 14 bis 30 cm

Dicke: cm

Nutzlast (ohne Belag): kN/m²

Belag: cm

Plan-/Skizzennummer, sonstige Angaben (z.B. Oberfläche Trittstufen/Podest):

z.B. Fertigteil Podest von MABA oder Gleichwertiges.

Angebotenes Erzeugnis: (.....)

L: S: EP: 0,00 Stk PP:

16M908 + Fertigteil-Wendeltreppe mit gewendeltm Stiegenlauf aus Beton der Festigkeitsklasse C30/37 XC3

Typ U- oder L-Form (halb- oder viertel gewendelt)

Laufbreite 100 cm

Auftritt 26 oder 28 cm

Plattendicke 12 cm

herstellen und liefern frei Bau unabgeladen.

Das Entladen und Versetzen ist in eigenen Positionen auszuschreiben.

16M908A + FT Wendeltreppe U-13/180 T26

U-13/180° Spindelbreite 13 cm

Auftritt Tiefe T = 26 cm

Stufenhöhen (17,50 bis 18,25 cm): cm

Anzahl der Steigungen (14 bis 17):

z.B. FT Wendeltreppe U-180° von MABA oder Gleichwertiges.

Angebotenes Erzeugnis: (.....)

L: S: EP: 0,00 Stk PP:

16M908B + FT Wendeltreppe U-13/180 T28

U-13/180° Spindelbreite 13 cm

Auftritt Tiefe T = 28 cm

Stufenhöhen (17,50 bis 18,25 cm): cm

Anzahl der Steigungen (14 bis 17):

z.B. FT Wendeltreppe U-180° von MABA oder Gleichwertiges.

Angebotenes Erzeugnis: (.....)

L: S: EP: 0,00 Stk PP:

16M908C + FT Wendeltreppe U-22/180 T28

U-22/180° Spindelbreite 22 cm

Auftritt Tiefe T = 28 cm

Stufenhöhen (17,50 bis 18,25 cm): _____ cm

Anzahl der Steigungen (14 bis 17): _____

z.B. FT Wendeltreppe U-180° von MABA oder Gleichwertiges.

Angebotenes Erzeugnis: (.....)

L: S: EP: 0,00 Stk PP:

16M908D + FT Wendeltreppe U-40/180 T28

U-40/180° Spindelbreite 40 cm

Auftritt Tiefe T = 28 cm

Stufenhöhen (17,50 bis 18,25 cm): _____ cm

Anzahl der Steigungen (14 bis 17): _____

z.B. FT Wendeltreppe U-180° von MABA oder Gleichwertiges.

Angebotenes Erzeugnis: (.....)

L: S: EP: 0,00 Stk PP:

16M908E + FT Wendeltreppe U-60/180 T28

U-60/180° Spindelbreite 60 cm

Auftritt Tiefe T = 28 cm

Stufenhöhen (17,50 bis 18,25 cm): _____ cm

Anzahl der Steigungen (14 bis 17): _____

z.B. FT Wendeltreppe U-180° von MABA oder Gleichwertiges.

Angebotenes Erzeugnis: (.....)

L: S: EP: 0,00 Stk PP:

16M908F + FT Wendeltreppe U-80/180 T28

U-80/180° Spindelbreite 80 cm

Auftritt Tiefe T = 28 cm

Stufenhöhen (17,50 bis 18,25 cm): _____ cm

Anzahl der Steigungen (14 bis 17): _____

z.B. FT Wendeltreppe U-180° von MABA oder Gleichwertiges.

Angebotenes Erzeugnis: (.....)

L: S: EP: 0,00 Stk PP:

16M908G + FT Wendeltreppe U-91/180 T28

U-91/180° Spindelbreite 91 cm

Auftritt Tiefe T = 28 cm

Stufenhöhen (17,50 bis 18,25 cm): cm

Anzahl der Steigungen (14 bis 17):

z.B. FT Wendeltreppe U-180° von MABA oder Gleichwertiges.

Angebotenes Erzeugnis: (.....)

L: S: EP: 0,00 Stk PP:

16M908H + FT Wendeltreppe U-100/180 T28

U-100/180° Spindelbreite 100 cm

Auftritt Tiefe T = 28 cm

Stufenhöhen (17,50 bis 18,25 cm): cm

Anzahl der Steigungen (14 bis 17):

z.B. FT Wendeltreppe U-180° von MABA oder Gleichwertiges.

Angebotenes Erzeugnis: (.....)

L: S: EP: 0,00 Stk PP:

16M908I + FT Wendeltreppe U-120/180 T28

U-120/180° Spindelbreite 120 cm

Auftritt Tiefe T = 28 cm

Stufenhöhen (17,50 bis 18,25 cm): cm

Anzahl der Steigungen (14 bis 17):

z.B. FT Wendeltreppe U-180° von MABA oder Gleichwertiges.

Angebotenes Erzeugnis: (.....)

L: S: EP: 0,00 Stk PP:

16M908J + FT Wendeltreppe U-140/180 T28

U-140/180° Spindelbreite 140 cm

Auftritt Tiefe T = 28 cm

Stufenhöhen (17,50 bis 18,25 cm): cm

Anzahl der Steigungen (14 bis 17):

z.B. FT Wendeltreppe U-180° von MABA oder Gleichwertiges.

Angebotenes Erzeugnis: (.....)

L: S: EP: 0,00 Stk PP:

16M908K + FT Wendeltreppe U-200/180 T28

U-200/180° Spindelbreite 200 cm

Auftritt Tiefe T = 28 cm

Stufenhöhen (17,50 bis 18,25 cm): cm

Anzahl der Steigungen (14 bis 17):

z.B. FT Wendeltreppe U-180° von MABA oder Gleichwertiges.

Angebotenes Erzeugnis: (.....)

L: S: EP: 0,00 Stk PP:

16M908O + FT Wendeltreppe L-Form T28

L-1-L69/90°

Auftritt Tiefe T = 28 cm

Stufenhöhen (17,50 bis 18,25 cm): cm

Anzahl der Steigungen (14 bis 17):

z.B. FT Wendeltreppe L-90° von MABA oder Gleichwertiges.

Angebotenes Erzeugnis: (.....)

L: S: EP: 0,00 Stk PP:

16M910 + Aufzählung (Az) auf FT Treppe für Ausbildung Kellerfuß

Stufenhöhe + < 1 cm

16M910A + Az Kellerfuß

Betrifft Position(en):

L: S: EP: 0,00 Stk PP:

16MA + Fertigteil-Liftschacht (MABA)

Version: 2020 10

Fertigteil-Oberfläche:

Die geschalteten Sichtoberflächen werden mit wassersperrenden Schalungen (aus Stahl, Kunststoff oder oberflächenvergüteten, mehrschichtigen Platten) gemäß ÖNORM B 2204 Klasse 2P, S2, F1 und A1 hergestellt.
Die Einfüllseite ist waagrecht abgezogen.

Aufzählungen/Zubehör und Einbauteile:

Aufzahlung- (Az), Zubehör und Einbauteile beschreiben Ergänzungen/Erweiterungen/Varianten zu vorangegangenen Positionen (Leistungen) und werden nur aus dem System oder der Auswahl von Produkten des Herstellers der Grundposition angeboten bzw. ausgeführt.

Kommentar:

Produktspezifische Ausschreibungstexte (Produktbeschreibungen) sind für Ausschreibungen gemäß Bundesvergabegesetz (BVerG) nicht geeignet.

Sie dienen als Vorlage für frei formulierte Positionen und müssen inhaltlich so abgeändert werden, dass den Anforderungen des BVerG entsprochen wird (z.B. Kriterien der Gleichwertigkeit ergänzen).

- 16MA01 + Fertigteil-Liftschachtelement U-förmig aus Beton der Festigkeitsklasse C40/40 B2 einschließlich Bewehrung gem. Typenstatik und Montagezubehör für Befestigung (Verdollung) zwischen den einzelnen Fertigteilen.
herstellen und liefern frei Bau unabeladen.
Das Entladen und Versetzen ist in eigenen Positionen auszuschreiben.

16MA01A + FT Liftschacht U-förmig

Wandstärke 15 cm

Schachtbreite: 1,60 bis 1,80 m Innenmaß

Angabe Schachtbreite: m

Schachttiefe 1,70 bis 1,87 m Innenmaß

Angabe Schachttiefe: m

Elementhöhe ca. 1,50 bis 3,00 m

Angabe Höhe: m

z.B. FT-Liftschacht von MABA oder Gleichwertiges.

Angebotenes Erzeugnis: (.....)

L: S: EP: 0,00 Stk PP:

- 16MA02 + FT Sturzplatte für Liftschacht aus Beton der Festigkeitsklasse C40/40 B2 mit Montagmaterial für seitliche Verschraubung
herstellen und liefern frei Bau unabeladen.
Das Entladen und Versetzen ist in eigenen Positionen auszuschreiben.

16MA02A + FT Sturzplatte f Liftschacht

Wandstärke (12 bis 15 cm): cm

z.B. FT-Sturzplatte von MABA oder Gleichwertiges.

Angebotenes Erzeugnis: (.....)

L: S: EP: 0,00 Stk PP:

- 16MA03 + Aufzahlungen (Az) auf Liftschacht

- 16MA03A + Az Sturzplatte eingebaut**
für Sturzplatte eingebaut in U Fertigteil
stehende Lieferung bis zu einer Elementhöhe von 3,10 m

L: S: EP: 0,00 Stk PP:
- 16MA03B + Az geteilte Ausführung**
für geteilte Ausführung.

L: S: EP: 0,00 Stk PP:
- 16MA03C + Az zus. Lasthaken**
für den Einbau zusätzlicher, vom AG beigestellter Lasthaken

L: S: EP: 0,00 Stk PP:
- 16MA03D + Az Aussparung 0,5 m²**
für Aussparung 0,5 m²

L: S: EP: 0,00 Stk PP:
- 16MA04 + Fertigteil (FT) Liftschachtdeckel**
Dicke = 20 cm (ohne Gefälle)
einschließlich Einbau eines beigestellten Lasthakens
herstellen und liefern frei Bau unabeladen.
Das Entladen und Versetzen ist in eigenen Positionen auszuschreiben.
- 16MA04A + FT Liftschacht Deckel**
Abmessungen B x L: [] x [] cm
z.B. Fertigteil Liftschacht-Deckel von MABA oder Gleichwertiges.
Angebotenes Erzeugnis: (.....)

L: S: EP: 0,00 Stk PP:
- 16MA05 + Aufzahlung (Az) auf FT-Liftschacht für Verbindungsset (Liftschacht Stirnseitig auf die Decke)**
- 16MA05A + Az Verbindungsset verzinkt**
Material: Stahl verzinkt
(2 Stk. pro Geschoß erforderlich)

L: S: EP: 0,00 Stk PP:

16MA05B + Az Verbindungsset Edelstahl

Material: Edelstahl A4
(2 Stk. pro Geschoß erforderlich)

L: S: EP: 0,00 Stk PP:

16MB + Montagezubehör (MABA)

Version: 2020 09

Im Folgenden ist das Liefern und Montieren bzw. der Einbau der angegebenen Positionen beschrieben.

Aufzählungen/Zubehör und Einbauteile:

Aufzählung- (Az), Zubehör und Einbauteile beschreiben Ergänzungen/Erweiterungen/Varianten zu vorangegangenen Positionen (Leistungen) und werden nur aus dem System oder der Auswahl von Produkten des Herstellers der Grundposition angeboten bzw. ausgeführt.

Kommentar:

Produktspezifische Ausschreibungstexte (Produktbeschreibungen) sind für Ausschreibungen gemäß Bundesvergabegesetz (BVerG) nicht geeignet.

Sie dienen als Vorlage für frei formulierte Positionen und müssen inhaltlich so abgeändert werden, dass den Anforderungen des BVerG entsprochen wird (z.B. Kriterien der Gleichwertigkeit ergänzen).

16MB01 + Brüstungsanker starr für Wendeltreppe

Montage von oben

16MB01A + Brüstungsanker starr Hut 285mm verzinkt

Hutprofil 285 mm, verzinkt, Schraube M20/40, Scheibe M20

L: S: EP: 0,00 Stk PP:

16MB01B + Brüstungsanker starr Hut 285mm Edelstahl

Hutprofil 285 mm, Edelstahl A4, Schraube M20/40, Scheibe M20

L: S: EP: 0,00 Stk PP:

16MB01C + Brüstungsanker starr Hut 325mm verzinkt

Hutprofil 325 mm, verzinkt, Schraube M20/40, Scheibe M20

L: S: EP: 0,00 Stk PP:

16MB01D + Brüstungsanker starr Hut 325mm Edelstahl

Hutprofil 325 mm, Edelstahl A4, Schraube M20/40, Scheibe M20

L: S: EP: 0,00 Stk PP:

16MB01E	+	Brüstungsanker starr Hut 375mm verzinkt Hutprofil 375 mm, verzinkt, Schraube M20/40, Scheibe M20 L: S: EP: 0,00 Stk PP:
16MB01F	+	Brüstungsanker starr Hut 375mm Edelstahl Hutprofil 375 mm, Edelstahl A4, Schraube M20/40, Scheibe M20 L: S: EP: 0,00 Stk PP:
16MB02	+	Stahlwinkel starr für Wendeltreppe Montage von unten
16MB02A	+	Stahlwinkel starr 150/100/8-180mm verzinkt Stahlwinkel 150/100/8 mm, Länge180 mm, verzinkt, Klebeanker M16 L: S: EP: 0,00 Stk PP:
16MB02B	+	Stahlwinkel starr 150/100/8-180mm Edelstahl Stahlwinkel 150/100/8 mm, Länge 180 mm, Edelstahl A4, Klebeanker M16 L: S: EP: 0,00 Stk PP:
16MB02C	+	Stahlwinkel starr 200/140/8-180mm verzinkt Stahlwinkel 200/140/8 mm, Länge 180 mm, verzinkt, Klebeanker M16 L: S: EP: 0,00 Stk PP:
16MB02D	+	Stahlwinkel starr 200/140/8-180mm Edelstahl Stahlwinkel 200/140/8 mm, Länge 180 mm, Edelstahl A4, Klebeanker M16 L: S: EP: 0,00 Stk PP:
16MB02E	+	Stahlwinkel starr 200/140/10-180mm verzinkt Stahlwinkel 200/140/10 mm, Länge 180 mm, verzinkt, Klebeanker M20 L: S: EP: 0,00 Stk PP:

- 16MB02F + Stahlwinkel starr 200/140/10-180mm Edelstahl**
Stahlwinkel 200/140/10 mm, Länge 180 mm, Edelstahl A4, Klebeanker M20
L: S: EP: 0,00 Stk PP:
- 16MB03 + Brüstungsanker für Wendeltreppen und kleinere Podeste mit integriertem Schalldämmlager ohne Brandschutzmanschette, schallentkoppelt, Montage von oben, ISO-Box mono, (Querkraft)**
- 16MB03A + Brüstungsanker Stahlhohlprofil 60/40/8-290mm verzinkt**
Stahlhohlprofil 60/40/8 mm, Länge 290 mm, verzinkt, Schraube M20/75, Scheibe M20, ISO-Box mono
L: S: EP: 0,00 Stk PP:
- 16MB03B + Brüstungsanker Stahlhohlprofil 60/40/8-290mm Edelstahl**
Stahlhohlprofil 60/40/8 mm, Länge 290 mm, Niro A4, Schraube M20/75, Scheibe M20, ISO-Box mono
L: S: EP: 0,00 Stk PP:
- 16MB03C + Brüstungsanker Stahlhohlprofil 60/40/8-320mm verzinkt**
Stahlhohlprofil 60/40/8 mm, Länge 320 mm, verzinkt, Schraube M20/75, Scheibe M20, ISO-Box mono
L: S: EP: 0,00 Stk PP:
- 16MB03D + Brüstungsanker Stahlhohlprofil 60/40/8-320mm Edelstahl**
Stahlhohlprofil 60/40/8 mm, Länge 320 mm, Niro A4, Schraube M20/75, Scheibe M20, ISO-Box mono
L: S: EP: 0,00 Stk PP:
- 16MB03E + Brüstungsanker Stahlhohlprofil 60/40/8-350mm verzinkt**
Stahlhohlprofil 60/40/8 mm, Länge 350 mm, verzinkt, Schraube M20/75, Scheibe M20, ISO-Box mono
L: S: EP: 0,00 Stk PP:
- 16MB03F + Brüstungsanker Stahlhohlprofil 60/40/8-350mm Edelstahl**
Stahlhohlprofil 60/40/8 mm, Länge 350 mm, Niro A4, Schraube M20/75, Scheibe M20, ISO-Box mono

		L:	S:	EP:	0,00 Stk	PP:
16MB04	+	HQW Tronsole, für gerade Treppen, Podesttreppen und Podeste mit integriertem Schalldämmlager und einfacher Brandschutzmanschette 160/160/20 mm, schallentkoppelt, Montage seitlich verdeckt, ISO-Box mono (Querkraft) $\Delta L^*_{n,w} = 30.6$ dB				
16MB04A	+	HQW Tronsole mono Profil 60/60/5-350mm verzinkt Stahlhohlprofil 60/60/5 mm, Länge 350 mm, verzinkt				
		L:	S:	EP:	0,00 Stk	PP:
16MB04B	+	HQW Tronsole mono Profil 60/60/5-350mm Edelstahl Stahlhohlprofil 60/60/5 mm, Länge 350 mm, Niro A4				
		L:	S:	EP:	0,00 Stk	PP:
16MB04C	+	HQW Tronsole mono Profil 60/60/5-420mm verzinkt Stahlhohlprofil 60/60/5 mm, Länge 420 mm, verzinkt				
		L:	S:	EP:	0,00 Stk	PP:
16MB04D	+	HQW Tronsole mono Profil 60/60/5-420mm Edelstahl Stahlhohlprofil 60/60/5 mm, Länge 420 mm, Niro A4				
		L:	S:	EP:	0,00 Stk	PP:
16MB05	+	HQW Tronsole, für gerade Treppen, Podesttreppen und Podeste mit integriertem Schalldämmlager und einfacher Brandschutzmanschette 160/160/20 mm, schallentkoppelt, Montage seitlich verdeckt, ISO-Box duo (zus. abh. Kräfte) $\Delta L^*_{n,w} = 30.6$ dB				
16MB05A	+	HQW Tronsole duo Profil 60/60/5-350mm verzinkt Stahlhohlprofil 60/60/5 mm, Länge 350 mm, verzinkt				
		L:	S:	EP:	0,00 Stk	PP:
16MB05B	+	HQW Tronsole duo Profil 60/60/5-350mm Edelstahl Stahlhohlprofil 60/60/5 mm, Länge 350 mm, Niro A4				
		L:	S:	EP:	0,00 Stk	PP:

16MB05C	+ HQW Tronsole duo Profil 60/60/5-420mm verzinkt Stahlhohlprofil 60/60/5 mm, Länge 420 mm, verzinkt L: S: EP: 0,00 Stk PP:
16MB05D	+ HQW Tronsole duo Profil 60/60/5-420mm Edelstahl Stahlhohlprofil 60/60/5 mm, Länge 420 mm, Niro A4 L: S: EP: 0,00 Stk PP:
16MB06	+ Sylomerlager für Wendeltreppe
16MB06A	+ Sylomer 60/60/12,5mm Sylomerlager Getzner HRB-HS 3000-12 Abmessungen: 60/60/12,5 mm L: S: EP: 0,00 Stk PP:
16MB06B	+ Sylomer 100/50/12,5mm Sylomerlager Getzner HRB-HS 3000-12 Abmessungen: 100/50/12,5 mm, Vzül ≤ 10 kN L: S: EP: 0,00 Stk PP:
16MB07	+ Brandschutzmanschetten
16MB07A	+ Brandschutzmanschette 20mm f Brüstungsanker 60/40mm Brandschutzmanschette für Brüstungsanker (60/40 mm) schallentkoppelt (HxBxD) = 120/140/20 mm L: S: EP: 0,00 Stk PP:
16MB07B	+ Brandschutzmanschette 20mm f HQW Tronsole 60/60mm Brandschutzmanschette für HQW Tronsole (60/60 mm), schallentkoppelt Abmessungen (HxBxD): 160/160/20 mm L: S: EP: 0,00 Stk PP:
16MB07C	+ Brandschutzmanschette 30mm f HQW Tronsole 60/60mm Brandschutzmanschette für HQW Tronsole (60/60 mm), schallentkoppelt Abmessungen (HxBxD): 160/160/30 mm

L: S: EP: 0,00 Stk PP:

16MB08 + Set mit Unterlagsplatten aus Kunststoff (LxB) 70 x 70 mm
 Verrechnungseinheit = 1 Set = je 20 Stk. D = 9, 5 und 2 mm

16MB08A + **Unterlagsplatten Set**

L: S: EP: 0,00 VE PP:

16MC + **Halbfertigteile (MABA)**

Version: 2020 10

Oberfläche:

Die geschalteten Sichtoberflächen werden mit wassersperrenden Schalungen (aus Stahl, Kunststoff oder oberflächenvergüteten, mehrschichtigen Platten) gemäß ÖNORM B 2204 Klasse 2P, S2, F1 und A1 hergestellt.
 Die Einfüllseite ist waagrecht abgezogen.

Aufzahlungen/Zubehör und Einbauteile:

Aufzahlung- (Az), Zubehör und Einbauteile beschreiben Ergänzungen/Erweiterungen/Varianten zu vorangegangenen Positionen (Leistungen) und werden nur aus dem System oder der Auswahl von Produkten des Herstellers der Grundposition angeboten bzw. ausgeführt.

Kommentar:

Produktspezifische Ausschreibungstexte (Produktbeschreibungen) sind für Ausschreibungen gemäß Bundesvergabegesetz (BVerG) nicht geeignet.

Sie dienen als Vorlage für frei formulierte Positionen und müssen inhaltlich so abgeändert werden, dass den Anforderungen des BVerG entsprochen wird (z.B. Kriterien der Gleichwertigkeit ergänzen).

16MC01 + Fertigteil Wandelemente mit Betongüte mind. C25/30 XC1
 bestehend aus zwei Wandschalen mit ebenflächiger, porenarmer und spachtelfertiger Ansicht
 exklusive Bewehrung
 herstellen und liefern frei Bau unabeladen
 Das Entladen und Versetzen ist in eigenen Positionen auszuschreiben.

16MC01A + **Doppelwand DW**

Doppelwand DW mit ÜA- bzw. CE-Kennzeichnung
 Wandstärke (18cm / 20cm / 25cm / 30cm) cm (35 & 40 auf Anfrage)
 z.B. Doppelwand von MABA oder Gleichwertiges.
 Angebotenes Erzeugnis: ()

L: S: EP: 0,00 m² PP:

16MC01B + **Korbwand KW**

Korbwand KW mit Bautechnischer Zulassung BTZ-0004 des OIB
 Wandstärke (18cm / 20cm / 25cm / 30cm) cm (35 & 40 auf Anfrage)

z.B. Korbwand von MABA oder Gleichwertiges.

Angebotenes Erzeugnis: (.....)

L: S: EP: 0,00 m² PP:

16MC02 + Aufzahlung (Az) auf Doppel- und Korbwand (DW/KW) für Sonderwandstärke.

16MC02A + Az für Sonderwandstärke DW/KW

Az für Sonderwandstärke DW/KW

Wandstärke: _____

Betrifft Position(en): _____

L: S: EP: 0,00 m² PP:

16MC03 + Aufzahlung (Az) auf Doppel- und Korbwand (DW/KW) für Kleinmaterial für Montage

16MC03A + Az Kleinmaterial für Montage

L: S: EP: 0,00 m² PP:

16MC04 + Aufzahlung (Az) auf Doppel- und Korbwand (DW/KW) für Schrägstützenmiete.

16MC04A + Az Schrägstützenmiete

Mietdauer: _____

L: S: EP: 0,00 m² PP:

16MC05 + Bewehrung Bst 550 für Doppel- und Korbwand (DW/KW).

16MC05A + Bewehrung Bst 550

L: S: EP: 0,00 t PP:

16MC06 + Bügelkorb / Stoßbewehrung für Doppel- und Korbwand (DW/KW).

16MC06A + Bügelkorb / Stoßbewehrung

L: S: EP: 0,00 t PP:

16MC07 + Sonderbügelkorb für Doppel- und Korbwand (DW/KW).

16MC07A + Sonderbügelkorb Wand

L: S: EP: 0,00 t PP:

16MC08 + Sonderbügelkorb, Einbau

16MC08A + Sonderbügelkorb, Einbau

L: S: EP: 0,00 Stk PP:

16MC09 + Bewehrungsanschluss 10/15 einreihig für Doppel- und Korbwand (DW/KW).

16MC09A + Bewehrungsanschluss 10/15 einreihig

L: S: EP: 0,00 m PP:

16MC10 + Aussparungen in Doppel- und Korbwand (DW/KW).

16MC10A + Aussparungen < 0,20 m2

Aussparungen < 0,20 m2

L: S: EP: 0,00 Stk PP:

16MC10B + Aussparungen 0,21 - 1,00 m2

Aussparungen 0,21 - 1,00 m2

L: S: EP: 0,00 Stk PP:

16MC10C + Aussparungen 1,01 - 2,20 m2

Aussparungen 1,01 - 2,20 m2

L: S: EP: 0,00 Stk PP:

16MC10D + Aussparungen > 2,21 m2

Aussparungen > 2,21 m2

L: S: EP: 0,00 Stk PP:

16MC11 + Aufdoppelung bei Aussparungen in Doppel- und Korbwand (DW/KW).

16MC11A + Aufdopplung bei Aussparungen

L: S: EP: 0,00 m PP:

16MC12 + Wandschlitz in Doppel- und Korbwand (DW/KW).

16MC12A + Wandschlitz

Abmessungen Schlitz (LxB) in cm:

L: S: EP: 0,00 m PP:

16MC13	+	Zusatzleistungen für Elektro in Doppel- und Korbwand (DW/KW).					
16MC13A	+	Elektro-Leerdose Spelsberg P71 GVD-K Elektro-Leerdose Spelsberg P71 GVD-K					
		L:	S:	EP:	0,00 Stk	PP:	
16MC13B	+	Elektro-Leerrohr, Pipelife, Panzerflexrohr TXM 25 Elektro-Leerrohr, Pipelife, Panzerflexrohr TXM 25					
		L:	S:	EP:	0,00 m	PP:	
16MC13C	+	Elektro-Aussparung EPS Elektro-Aussparung Größe: <input type="text"/> EPS verbleibt in der Wand					
		L:	S:	EP:	0,00 Stk	PP:	
16MC14	+	Rohrdurchführung (Dichteinsatz durch AG beigestellt) in Doppel- und Korbwand (DW/KW).					
16MC14A	+	Rohrdurchführung RDS 100 RDS 100					
		L:	S:	EP:	0,00 Stk	PP:	
16MC14B	+	Rohrdurchführung RDS 200 RDS 200					
		L:	S:	EP:	0,00 Stk	PP:	
16MC14C	+	Rohrdurchführung RDS 300 RDS 300					
		L:	S:	EP:	0,00 Stk	PP:	
16MC15	+	Gerüstkonen beigestellt, Einbau					
16MC15A	+	Gerüstkonen beigestellt, Einbau					
		L:	S:	EP:	0,00 Stk	PP:	
16MC16	+	Gehäuse beigestellt, Einbau					

16MC16A	+	Gehäuse beige stellt, Einbau				
		L:	S:	EP:	0,00 Stk	PP:
16MC17	+	Aufzählung (Az) auf Doppel- und Korbwand (DW/KW).				
16MC17A	+	Az für Betongüte -C30/70				
		für Betongüte C30/70.				
		L:	S:	EP:	0,00 m ²	PP:
16MC17B	+	Az für Betongüte -C35/45				
		für Betongüte C35/45.				
		L:	S:	EP:	0,00 m ²	PP:
16MC17C	+	Az Expositions Klasse -B1				
		für Ausführung Expositions Klasse B1.				
		L:	S:	EP:	0,00 m ²	PP:
16MC17D	+	Az Expositions Klasse -B2				
		für Ausführung Expositions Klasse B2.				
		L:	S:	EP:	0,00 m ²	PP:
16MC17E	+	Az Mehrbeton -1cm / Schale				
		für Mehrbeton 1 cm / Schale.				
		L:	S:	EP:	0,00 m ²	PP:
16MC17F	+	Az Wandfläche 2,50 bis 5,00 m2				
		für Wandfläche von 2,50 bis 5,00 m2				
		L:	S:	EP:	0,00 m ²	PP:
16MC17G	+	Az Wandfläche < 2,50m2				
		für Wandfläche < 2,50 m2				
		L:	S:	EP:	0,00 m ²	PP:

- 16MC18 + Stahlbetondecken aus bewehrten großflächigen Elementdecken (Halbfertigteile) Betongüte mind. C25/30 XC1
bestehend aus einem Betonbrett mit ebenflächiger, porenarmer und spachtelfertiger Untersicht;
Regelbreite 250 cm
Elementlänge: 0,60 m bis 9,00 m

exklusive Bewehrung
herstellen und liefern frei Bau unabeladen
Das Entladen und Versetzen ist in eigenen Positionen auszuschreiben.
- 16MC18A + Elementdecke ED**
Elementdecke ED mit ÜA- bzw. CE-Kennzeichnung
z.B. Elementdecke von MABA oder Gleichwertiges
Elementlänge:
Deckenstärke: 15/16/18/20/22/25/30 cm (Standard)
(Für höhere Deckenstärken bauseitige
Distanzierung erforderlich)
Schalenstärke: 5,00 cm (Standard) bis 7,00 cm
Schalenstärke:
Angebotenes Erzeugnis: (.....)
- L: S: EP: 0,00 m² PP:
- 16MC19 + Klimadecke
Einbau von Aluminiumverbundrohren oder Polyethylenrohren (PE-Xa) für eine oberflächennahe
Betonkerntemperierung (oBKT) unterhalb der unseren Bewehrung in die ED, nach Planfreigabe
des Haustechnikers und Tragwerkplaners.
Die Verbindung der in den einzelnen Platten der ED eingebauten Rohre hat bauseits durch
entsprechendes Fachpersonal zu erfolgen. Färbige Kennzeichnung der unterschiedlichen
Kühlkreise durch die Produktion.
Die Dichtheitsprüfung hat bauseits vor dem Aufbringen des Aufbetons zu erfolgen. Spätere
Reklamationen können nicht anerkannt werden.
Zur Abrechnung kommt nicht nur die belegte Fläche, sondern die gesamte Fläche des
Deckenelemente in welche Rohre für die oBKT eingebaut werden.
- 16MC19A + Klimadecke KD**
Rohrtyp in die ED.
- L: S: EP: 0,00 m² PP:
- 16MC20 + Einbau von bauseits beigestellten Matten, div. Typen (z.B. KeKelit) für eine oberflächennahe
Betonkerntemperierung (oBKT) unterhalb der unteren Bewehrung in die ED, nach Planfreigabe
des bauseitigen Haustechnikers und Tragwerkplaners.
Die Verbindung der in den einzelnen Platten der Elementdecke eingebauten Matten sowie die
Dichtheitsprüfung hat bauseits durch entsprechendes Fachpersonal vor dem Aufbringen des
Ortbetons zu erfolgen.
Spätere Reklamationen können nicht anerkannt werden.
Zur Abrechnung kommt die übermittelte Mattenfläche.

		LB-HB-022+ABK-021	Preisangaben in EUR	
16MC20A	+ Kühlmatte beigestellt, Einbau			
	L: S: EP:	0,00 m ²	PP:	
16MC21	+ Aufzählung (Az) auf Elementdecke für Passplatten			
16MC21A	+ Az Passplatten			
	L: S: EP:	0,00 m ²	PP:	
16MC22	+ Bewehrung Bst 550 für Elementdecke.			
16MC22A	+ Bewehrung Bst 550			
	L: S: EP:	0,00 t	PP:	
16MC23	+ Fugenmatte FU 257 für Elementdecke.			
16MC23A	+ Fugenmatte FU 257			
	L: S: EP:	0,00 t	PP:	
16MC24	+ Zulagen Bst 550 auf Elementdecke.			
16MC24A	+ Zulagen Bst 550 auf Elementdecke			
	L: S: EP:	0,00 t	PP:	
16MC25	+ Obere Bewehrung für Elementdecke			
16MC25A	+ obere Bewehrung BSt 550 BSt 550			
	L: S: EP:	0,00 t	PP:	
16MC25B	+ obere Bewehrung M 550 M 550			
	L: S: EP:	0,00 t	PP:	
16MC26	+ Verplanung Rundstahl / Matten für Elementdecke.			
16MC26A	+ Verplanung Rundstahl / Matten			
	L: S: EP:	0,00 t	PP:	
16MC27	+ Bügelkorb d8/15 h13 für Elementdecke.			

16MC27A	+	Bügelkorb d8/15 h13				
		L:	S:	EP:	0,00 m	PP:
16MC28	+	Sonderbügelkorb für Elementdecke.				
16MC28A	+	Sonderbügelkorb Decke				
		L:	S:	EP:	0,00 t	PP:
16MC29	+	Sonderbügelkorb Einbau				
16MC29A	+	Sonderbügelkorb Einbau				
		L:	S:	EP:	0,00 Stk	PP:
16MC30	+	Aussparungen in Elementdecke				
16MC30A	+	Aussparungen <= 1.00 m2				
		Aussparungen <= 1.00 m2				
		L:	S:	EP:	0,00 Stk	PP:
16MC30B	+	Aussparungen > 1.00 m2				
		Aussparungen > 1.00 m2				
		L:	S:	EP:	0,00 Stk	PP:
16MC31	+	Elektro-Leerdose in Elementdecke.				
16MC31A	+	E-Leerdose U120				
		Dose Spelsberg U120 K				
		L:	S:	EP:	0,00 Stk	PP:
16MC31B	+	E-Leerdose 180				
		Dose Kaiser Halox 180 1282-71				
		L:	S:	EP:	0,00 Stk	PP:
16MC31C	+	E-Leerdose 180 + Tunnel				
		Dose Kaiser Halox 180 + Tunnel 190 A1282-72				
		L:	S:	EP:	0,00 Stk	PP:

		LB-HB-022+ABK-021	Preisangaben in EUR	
16MC32	+ Ausführung Wassernase in Elementdecke.			
16MC32A	+ Wassernase Decke			
	L: S: EP:	0,00 m	PP:	
16MC33	+ E-Aussparung in Elementdecke.			
16MC33A	+ E-Aussparung Decke			
	L: S: EP:	0,00 Stk	PP:	
16MC34	+ Isokorb, vom AG beigestellt, für Elementdecke.			
16MC34A	+ Isokorb beigestellt f.Elementdecke			
	L: S: EP:	0,00 Stk	PP:	
16MC35	+ Gehäuse, vom AG beigestellt, für Elementdecke.			
16MC35A	+ Gehäuse beigestellt f.Elementdecke			
	L: S: EP:	0,00 Stk	PP:	
16MC36	+ Aufzahlung (Az) auf Elementdecke für			
16MC36A	+ Az für Betongüte C30/70 Betongüte C30/70			
	L: S: EP:	0,00 m ²	PP:	
16MC36B	+ Az für Betongüte C35/45 Betongüte C35/45			
	L: S: EP:	0,00 m ²	PP:	
16MC36C	+ Az Expositionsklasse B1 Expositionsklasse B1			
	L: S: EP:	0,00 m ²	PP:	
16MC36D	+ Az Expositionsklasse B2 Expositionsklasse B2			
	L: S: EP:	0,00 m ²	PP:	

- 16MC36E** + **Az Expositionsklasse B3**
Expositionsklasse B3

L: S: EP: 0,00 m² PP:
- 16MC36F** + **Az Mehrbeton 1cm / Schale**
Mehrbeton 1 cm / Schale

L: S: EP: 0,00 m² PP:
- 16MC37 + Aufzählung (Az) auf Elementdecke für
- 16MC37A** + **Az Elementfläche 2,50 bis 5,00 m2**
Elementfläche von 2,50 bis 5,00 m2

L: S: EP: 0,00 m² PP:
- 16MC37B** + **Az Elementfläche < 2,50m2**
Elementfläche < 2,50m2

L: S: EP: 0,00 m² PP:
- 16MW** + **Köcherhals (MABA)**
Version: 2024 08
Der Leistungsumfang beschreibt das Herstellen und Liefern frei Bau unabgeladen.
Das Entladen und Versetzen ist in eigenen Positionen auszuschreiben.
Fertigteil-Oberfläche:
Die geschalteten Sichtoberflächen werden mit wassersperrenden Schalungen (aus Stahl, Kunststoff oder oberflächenvergüteten, mehrschichtigen Platten) gemäß ÖNORM B 2204 Klasse 2P, S2, F1 und A1 hergestellt.
Die Einfüllseite ist waagrecht abgezogen.

Kommentar:
Produktspezifische Ausschreibungstexte (Produktbeschreibungen) sind für Ausschreibungen gemäß Bundesvergabegesetz (BVerG) nicht geeignet.
Sie dienen als Vorlage für frei formulierte Positionen und müssen inhaltlich so abgeändert werden, dass den Anforderungen des BVerG entsprochen wird (z.B. Kriterien der Gleichwertigkeit ergänzen).
- 16MW01 + Köcherhals aus Stahlbeton als Fertigteil auf vorhandener Sauberkeitsschicht. Standfüße werden mit den Bewehrungspositionen abgerechnet.
Bewehrung: B550
Betongüte mind. C30/37 B3

16MW01A + Köcherhals Typ 1

Maße(L/B/H) : 80/80/80 cm

zul. Med: 200 kNm

Gewicht: 965 kg

Aufnehmbares Stützenmass: Ø 20/24/30 cm; 30x30 cm

Angebotenes Erzeugnis: (.....)

L: S: EP: 0,00 Stk PP:

16MW01B + Köcherhals Typ 2

Maße(L/B/H) : 95/95/110 cm

zul. Med: 200 kNm

Gewicht: 1469 kg

Aufnehmbares Stützenmass: Ø 35/40/45 cm; 40x40 / 45x45 cm

Angebotenes Erzeugnis: (.....)

L: S: EP: 0,00 Stk PP:

16MW01C + Köcherhals Typ 3

Maße(L/B/H) : 115/115/115 cm

zul. Med: 340 kNm

Gewicht: 2309 kg

Aufnehmbares Stützenmass: Ø 50/55/60 cm; 50x50 / 55x55 / 60x60 cm

Angebotenes Erzeugnis: (.....)

L: S: EP: 0,00 Stk PP:

16MW01D + Köcherhals Typ 4

Maße(L/B/H) : 145/145/140 cm

zul. Med: 480 kNm

Gewicht: 4334 kg

Aufnehmbares Stützenmass: Ø 70/80 cm

Angebotenes Erzeugnis: (.....)

L: S: EP: 0,00 Stk PP:

16MX + Schleuderbetonstützen Rotop (MABA)

Version: 2020 09

Der Leistungsumfang beschreibt das Herstellen und Liefern frei Bau unabgeladen.

Das Entladen und Versetzen ist in eigenen Positionen auszuschreiben.

Fertigteil-Oberfläche:

Die geschalteten Sichtoberflächen werden mit wassersperrenden Schalungen (aus Stahl, Kunststoff oder oberflächenvergüteten, mehrschichtigen Platten) gemäß ÖNORM B 2204 Klasse 2P, S2, F1 und A1 hergestellt.
Die Einfüllseite ist waagrecht abgezogen.

Kommentar:

Produktspezifische Ausschreibungstexte (Produktbeschreibungen) sind für Ausschreibungen gemäß Bundesvergabegesetz (BVerG) nicht geeignet.

Sie dienen als Vorlage für frei formulierte Positionen und müssen inhaltlich so abgeändert werden, dass den Anforderungen des BVerG entsprochen wird (z.B. Kriterien der Gleichwertigkeit ergänzen).

16MX01 + ROTOP®-Schleuderbetonstütze
ein- oder zweigeschossig, rund, stahlschalungsglatt, rotationssymmetrisch
einschließlich Transport- und Montageeinbauten, einschließlich Schalung und Bewehrung Bst 550

16MX01A + ROTOP®-Schleuderbetonstütze eingeschossig rund

Eingeschossig

Durchmesser (20, 24, 30, 35, 40, 45, 50, 55, 60, 70, 80, 90cm): cm

aus Beton der Festigkeitsklasse (C50/60 B2 SB od. C70/85 B5 SB):

Gesamtlänge: m

Bemessungswerte der Einwirkungen:

Normalkraft Nsd: kN

Moment Msd (wenn vorhanden): kNm

Fußausbildung: (siehe Detailausbildungen)

Kopfausbildung: (siehe Detailausbildungen)

z.B. Schleuderbeton-Stütze ROTOP von MABA oder Gleichwertiges.

Angebotenes Erzeugnis: (.....)

L: S: EP: 0,00 Stk PP:

16MX01B + ROTOP®-Schleuderbetonstütze zweigeschossig rund

Zweigeschossig

Durchmesser (20, 24, 30, 35, 40, 45, 50, 55, 60, 70, 80, 90cm): cm

aus Beton der Festigkeitsklasse (C50/60 B2 SB od. C70/85 B5 SB):

Gesamtlänge: m

Bemessungswerte der Einwirkungen:

Normalkraft Nsd: kN

Moment Msd (wenn vorhanden): kNm

Fußausbildung: (siehe Detailausbildungen)

Im Deckenbereich freiliegende Bewehrung für Deckenstärke: cm

Kopfausbildung: (siehe Detailausbildungen)

z.B. Schleuderbeton-Stütze ROTOP von MABA oder Gleichwertiges.

Angebotenes Erzeugnis: (.....)

L: S: EP: 0,00 Stk PP:

16MX02 + ROTOP®-Schleuderbetonstütze
ein- oder zweigeschossig, quadratisch, stahlschalungsglatt, rotationssymmetrisch
einschließlich Transport- und Montageeinbauten, einschließlich Schalung und Bewehrung Bst 550

16MX02A + ROTOP®-Schleuderbetonstütze eingeschossig quadratisch

Eingeschossig

Seitenlänge (30, 40, 45, 50, 55, 60 cm): cm

aus Beton der Festigkeitsklasse (C50/60 B2 SB od. C70/85 B5 SB):

Gesamtlänge: m

Bemessungswerte der Einwirkungen:

Normalkraft Nsd: kN

Moment Msd (wenn vorhanden): kNm

Fußausbildung: (siehe Detailausbildungen)

Kopfausbildung: (siehe Detailausbildungen)

z.B. Schleuderbeton-Stütze ROTOP von MABA oder Gleichwertiges.

Angebotenes Erzeugnis: (.....)

L: S: EP: 0,00 Stk PP:

16MX02B + ROTOP®-Schleuderbetonstütze zweigeschossig quadratisch

Zweigeschossig

Seitenlänge (20, 24, 30, 35, 40, 45, 50, 55, 60, 70, 80, 90 cm): cm

aus Beton der Festigkeitsklasse (C50/60 B2 SB od. C70/85 B5 SB):

Gesamtlänge: m

Bemessungswerte der Einwirkungen:

Normalkraft Nsd: kN

Moment Msd (wenn vorhanden): kNm

Fußausbildung: (siehe Detailausbildungen)

Im Deckenbereich freiliegende Bewehrung für Deckenstärke: cm

Kopfausbildung: (siehe Detailausbildungen)

z.B. Schleuderbeton-Stütze ROTOP von MABA oder Gleichwertiges.

Angebotenes Erzeugnis: (.....)

L: S: EP: 0,00 Stk PP:

16MX03 + ROTOP®-Schleuderbetonstütze aus Beton der Festigkeitsklasse (C50/60 B2 SB od. C70/85 B5 SB)

ein- oder zweigeschossig, oval, stahlschalungsglatt, rotationssymmetrisch

einschließlich Transport- und Montageeinbauten, einschließlich Schalung und Bewehrung Bst 550

16MX03A + ROTOP®-Schleuderbetonstütze, eingeschossig, oval

Eingeschossig

Querschnitt 27/57 cm - halbkreisförmig abgerundet

aus Beton der Festigkeitsklasse (C50/60 B2 SB od. C70/85 B5 SB):

Gesamtlänge: m

Bemessungswerte der Einwirkungen:

Normalkraft Nsd: kN

Moment Msd (wenn vorhanden): kNm

Fußausbildung: (siehe Detailausbildungen)

Kopfausbildung: (siehe Detailausbildungen)

z.B. Schleuderbeton-Stütze ROTOP von MABA oder Gleichwertiges.

Angebotenes Erzeugnis: ()

L: S: EP: 0,00 Stk PP:

16MX03B + ROTOP®-Schleuderbetonstütze, zweigeschossig, oval

Zweigeschossig

Querschnitt 27/57 cm - halbkreisförmig abgerundet

aus Beton der Festigkeitsklasse (C50/60 B2 SB od. C70/85 B5 SB)

Gesamtlänge m

Bemessungswerte der Einwirkungen:

Normalkraft Nsd kN

Moment Msd (wenn vorhanden) kNm

Fußausbildung (siehe Detailausbildungen)

Im Deckenbereich freiliegende Bewehrung für Deckenstärke cm

Kopfausbildung (siehe Detailausbildungen)

z.B. Schleuderbeton-Stütze ROTOP von MABA oder Gleichwertiges.

Angebotenes Erzeugnis: ()

L: S: EP: 0,00 Stk PP:

Schlussblatt

Bezeichnung

Gesamt

Summe LV **EUR**

Summe Nachlässe/Aufschläge **EUR**

Gesamtpreis **EUR**

zuzüglich % USt. **EUR**

Angebotspreis **EUR**

Inhaltsverzeichnis

LG	BEZEICHNUNG	Seite
	Ständige Vorbemerkung der LB	1
16	Fertigteile	2
	Schlussblatt	131

Legende für Abkürzungen:

- TA: Kennzeichen „Teilangebot“
PU: Nummer Leistungsteil für Preisumrechnung
TS: Teilsammenkennzeichen (bei LV ohne Gliederung)
PZZV: Kennzeichen für Positionsart (P)
Zuordnungskennzeichen (ZZ)
Variantennummer (V)
V: Vorbemerkungskennzeichen
W: Kennzeichen „Wesentliche Position“